



Diário Oficial do **MUNICÍPIO**

Prefeitura Municipal de Cachoeira

1

Segunda-feira • 28 de Março de 2022 • Ano • Nº 1072

Esta edição encontra-se no site oficial deste ente.

Prefeitura Municipal de Cachoeira publica:

- **Relatório Resumido de Execução Orçamentária – 1º Bimestre de 2022.**
- **Decreto Financeiro nº 004/2022 Lei 12602021/2021 de 01 de Fevereiro de 2022** - Altera o Orçamento Analítico (QDD) do exercício financeiro de 2022 e dá outras providências.
- **Decreto nº 005 - 01/02/2022** - Abre crédito suplementar no valor total de 3.387.577,93 (Três milhões trezentos e oitenta e sete mil quinhentos e setenta e sete reais e noventa e três centavos), para fins que se especifica e.



Aqui se exercita o princípio da autonomia.
Nessa gestão a transparência faz parte do dia-a-dia.
Por isso essa prefeitura adotou a Imprensa Oficial.

Imprensa Oficial
a publicidade legal
levada a sério

Relatório Resumido da Execução Orçamentária

PREFEITURA MUNICIPAL DE CACHOEIRA
RELATÓRIO RESUMIDO DA EXECUÇÃO ORÇAMENTÁRIA
BALANÇO ORÇAMENTÁRIO
ORÇAMENTOS FISCAL E DA SEGURIDADE SOCIAL
JANEIRO A FEVEREIRO 2022 / BIMESTRE JANEIRO - FEVEREIRO

RREO - ANEXO 1 (LRF, Art 52, inciso I, alíneas "a" e "b" do inciso II e § 1º)

R\$ (1,00)

RECEITAS	PREVISÃO INICIAL	PREVISÃO ATUALIZADA (a)	RECEITAS REALIZADAS				SALDO (a-c)
			No Bimestre (b)	% (b/a)	Até o Bim (c)	% (c/a)	
RECEITAS (EXCETO INTRA-ORÇAMENTÁRIAS)(I)	90.017.596,31	90.017.596,31	17.574.708,06	19,52	17.574.708,06	19,52	72.442.888,25
Receitas Correntes	87.511.000,40	87.511.000,40	17.294.762,06	19,76	17.294.762,06	19,76	70.216.238,34
Impostos, Taxas e Contribuições de Melhoria	6.832.785,74	6.832.785,74	1.159.634,93	16,97	1.159.634,93	16,97	5.673.150,81
Impostos	5.958.285,74	5.958.285,74	1.104.414,73	18,54	1.104.414,73	18,54	4.853.871,01
Taxas	674.500,00	674.500,00	55.220,20	8,19	55.220,20	8,19	619.279,80
Contribuição de Melhoria	200.000,00	200.000,00	0,00	0,00	0,00	0,00	200.000,00
Receita Patrimonial	101.116,47	101.116,47	97.436,57	96,36	97.436,57	96,36	3.679,90
Valores Mobiliários	101.116,47	101.116,47	97.436,57	96,36	97.436,57	96,36	3.679,90
Receita de Serviços	330.000,00	330.000,00	0,00	0,00	0,00	0,00	330.000,00
Serviços Administrativos e Comerciais Gerais	130.000,00	130.000,00	0,00	0,00	0,00	0,00	130.000,00
Serviços e Atividades Referentes à Saúde	200.000,00	200.000,00	0,00	0,00	0,00	0,00	200.000,00
Transferências Correntes	78.904.487,09	78.904.487,09	16.021.480,15	20,30	16.021.480,15	20,30	62.883.006,94
Transferências da União e de suas Entidades	51.014.398,85	51.014.398,85	11.124.661,99	21,81	11.124.661,99	21,81	39.889.736,86
Transferências dos Estados e do Distrito Federal e de s	12.015.000,00	12.015.000,00	1.438.187,76	11,97	1.438.187,76	11,97	10.576.812,24
Transferências de Outras Instituições Públicas	15.875.088,24	15.875.088,24	3.458.630,40	21,79	3.458.630,40	21,79	12.416.457,84
Outras Receitas Correntes	1.342.811,10	1.342.811,10	16.210,41	1,21	16.210,41	1,21	1.326.600,69
Multas Administrativas, Contratuais e Judiciais	250.000,00	250.000,00	0,00	0,00	0,00	0,00	250.000,00
Indenizações, Restituições e Ressarcimentos	917.811,10	917.811,10	0,00	0,00	0,00	0,00	917.811,10
Demais Receitas Correntes	175.000,00	175.000,00	16.210,41	9,26	16.210,41	9,26	158.789,59
Receitas de Capital	2.506.595,91	2.506.595,91	279.946,00	11,17	279.946,00	11,17	2.226.649,91
Operações de Crédito	499.000,00	499.000,00	0,00	0,00	0,00	0,00	499.000,00
Operações de Crédito - Mercado Interno	499.000,00	499.000,00	0,00	0,00	0,00	0,00	499.000,00
Alienação de Bens	14.000,00	14.000,00	0,00	0,00	0,00	0,00	14.000,00
Alienação de Bens Móveis	14.000,00	14.000,00	0,00	0,00	0,00	0,00	14.000,00
Transferências de Capital	1.993.595,91	1.993.595,91	279.946,00	14,04	279.946,00	14,04	1.713.649,91
Transferências da União e de suas Entidades	1.993.595,91	1.993.595,91	279.946,00	14,04	279.946,00	14,04	1.713.649,91
SUB TOTAL DAS RECEITAS (III) (I + II)	90.017.596,31	90.017.596,31	17.574.708,06	19,52	17.574.708,06	19,52	72.442.888,25
OPERAÇÃO DE CRÉDITO / REFINANCIAMENTO (IV)	0,00	0,00	0,00	0,00	0,00	0,00	0,00
Operação de Créditos Internas	0,00	0,00	0,00	0,00	0,00	0,00	0,00
Mobiliária	0,00	0,00	0,00	0,00	0,00	0,00	0,00
Contratual	0,00	0,00	0,00	0,00	0,00	0,00	0,00
Operação de Créditos Externas	0,00	0,00	0,00	0,00	0,00	0,00	0,00
Mobiliária	0,00	0,00	0,00	0,00	0,00	0,00	0,00
Contratual	0,00	0,00	0,00	0,00	0,00	0,00	0,00
TOTAL DAS RECEITAS (V) = (III + IV)	90.017.596,31	90.017.596,31	17.574.708,06	19,52	17.574.708,06	19,52	72.442.888,25
DÉFICIT (VI)	-	-	-	-	0,00	-	-
TOTAL COM DÉFICIT (VII) = (V + VI)	90.017.596,31	90.017.596,31	17.574.708,06	19,52	17.574.708,06	19,52	72.442.888,25
SALDOS DE EXERCÍCIOS ANTERIORES	-	-	-	-	-	-	-
Recursos Arrecadados em Exercícios Anteriores - RPPS	-	-	-	-	-	-	-
Superávit Financeiro Utilizado para Créditos Adicionais	-	-	-	-	-	-	-

PREFEITURA MUNICIPAL DE CACHOEIRA
RELATÓRIO RESUMIDO DA EXECUÇÃO ORÇAMENTÁRIA
BALANÇO ORÇAMENTÁRIO
ORÇAMENTOS FISCAL E DA SEGURIDADE SOCIAL
JANEIRO A FEVEREIRO 2022 / BIMESTRE JANEIRO - FEVEREIRO

DESPESAS	DOTAÇÃO INICIAL (d)	DOTAÇÃO ATUALIZADA (e)	DESPESAS EMPENHADAS		SALDO (g) = (e-f)	DESPESAS LIQUIDADAS		SALDO (i) = (e-h)	DESPESAS PAGAS ATÉ O BIMESTRE (j)	INSCRITAS EM RESTOS A PAGAR NÃO PROCESSADOS* (k)
			No Bimestre	Até o Bimestre (f)		No Bimestre	Até Bimestre (h)			
DESPESAS (EXCETO INTRA-ORÇAMENTÁRIAS) (VIII)	90.522.596,31	90.522.596,31	44.361.605,95	44.361.605,95	46.160.990,36	13.616.246,53	13.616.246,53	76.906.349,78	12.317.239,19	0,00
DESPESAS CORRENTES	78.155.939,32	79.005.311,94	42.965.760,17	42.965.760,17	36.039.551,77	12.986.938,50	12.986.938,50	66.018.373,44	11.733.329,16	0,00
DESPESAS DE PESSOAL E ENCARGOS	47.101.864,95	46.199.133,97	28.006.040,49	28.006.040,49	18.193.093,48	8.300.098,18	8.300.098,18	37.899.035,79	8.248.463,70	0,00
JUROS E ENCARGOS DA DÍVIDA	20.000,00	20.000,00	0,00	0,00	20.000,00	0,00	0,00	20.000,00	0,00	0,00
OUTRAS DESPESAS CORRENTES	31.034.074,37	32.786.177,97	14.959.719,68	14.959.719,68	17.826.458,29	4.686.840,32	4.686.840,32	28.099.337,65	3.484.865,46	0,00
DESPESAS DE CAPITAL	11.461.656,99	10.612.284,37	1.395.845,78	1.395.845,78	9.216.438,59	629.308,03	629.308,03	9.982.976,34	583.910,03	0,00
INVESTIMENTOS	9.661.656,99	8.812.284,37	750.845,78	750.845,78	8.061.438,59	143.415,39	143.415,39	8.668.868,98	98.017,39	0,00
INVERSÕES FINANCEIRAS	0,00	0,00	0,00	0,00	0,00	0,00	0,00	0,00	0,00	0,00
AMORTIZAÇÃO DA DÍVIDA	1.800.000,00	1.800.000,00	645.000,00	645.000,00	1.155.000,00	485.892,64	485.892,64	1.314.107,36	485.892,64	0,00
RESERVA DE CONTINGÊNCIA	905.000,00	905.000,00	0,00	0,00	905.000,00	0,00	0,00	905.000,00	0,00	0,00
DESPESAS (INTRA-ORÇAMENTÁRIAS) (IX)	0,00	0,00	0,00	0,00	0,00	0,00	0,00	0,00	0,00	0,00
SUB TOTAL DAS DESPESAS (X) (VIII + IX)	90.522.596,31	90.522.596,31	44.361.605,95	44.361.605,95	46.160.990,36	13.616.246,53	13.616.246,53	76.906.349,78	12.317.239,19	0,00
AMORTIZAÇÃO DA DÍVIDA / REFINANCIAMENT	0,00	0,00	0,00	0,00	0,00	0,00	0,00	0,00	0,00	0,00
Amortização da Dívida Interna	0,00	0,00	0,00	0,00	0,00	0,00	0,00	0,00	0,00	0,00
Dívida Mobiliária	0,00	0,00	0,00	0,00	0,00	0,00	0,00	0,00	0,00	0,00
Outras Dívidas	0,00	0,00	0,00	0,00	0,00	0,00	0,00	0,00	0,00	0,00
Amortização da Dívida Externa	0,00	0,00	0,00	0,00	0,00	0,00	0,00	0,00	0,00	0,00
Dívida Mobiliária	0,00	0,00	0,00	0,00	0,00	0,00	0,00	0,00	0,00	0,00
Outras Dívidas	0,00	0,00	0,00	0,00	0,00	0,00	0,00	0,00	0,00	0,00
TOTAL DAS DESPESAS (XII) = (X + XI)	90.522.596,31	90.522.596,31	44.361.605,95	44.361.605,95	46.160.990,36	13.616.246,53	13.616.246,53	76.906.349,78	12.317.239,19	0,00
SUPERÁVIT (XIII)	-	-	-	-	-	-	3.958.461,53	-	-	-
TOTAL COM SUPERÁVIT (XIV) = (XII + XIII)	90.522.596,31	90.522.596,31	44.361.605,95	44.361.605,95	-	13.616.246,53	17.574.708,06	-	12.317.239,19	0,00
RESERVA DO RPPS	-	-	-	-	-	-	-	-	-	-

FONTE: Sistema de Contabilidade Pública, Unidade Responsável: PREFEITURA MUNICIPAL DE CACHOEIRA

Eliana Gonzaga de Jesus
Prefeito(a)
571.208.975-00

Paulo Luciel S Amorim
Secretário de Finanças Desenvolvimento Econômico
043.144.115-46

Sergio Silva dos Santos Junior
Contador
CRC 034.157/0

PREFEITURA MUNICIPAL DE CACHOEIRA
RELATÓRIO RESUMIDO DA EXECUÇÃO ORÇAMENTÁRIA
DEMONSTRATIVO DA EXECUÇÃO DAS DESPESAS POR FUNÇÃO/SUBFUNÇÃO
ORÇAMENTOS FISCAL E DA SEGURIDADE SOCIAL
JANEIRO A FEVEREIRO 2022 / BIMESTRE JANEIRO - FEVEREIRO

RREO - Anexo 2 (LRF, Art 52, Inciso II, Alínea "c")

R\$ 1,00

FUNÇÃO / SUBFUNÇÃO	DOTAÇÃO INICIAL	DOTAÇÃO ATUALIZADA (a)	Despesas Empenhadas			SALDO (c) = (a - b)	Despesas Liquidadas			SALDO (e) = (a - d)	INSCRITAS EM RESTOS A PAGAR NÃO PROCESSADOS (f)
			No Bimestre	Até o Bimestre (b)	% (b/total b)		No Bimestre	Até Bimestre (d)	% (d/total d)		
DESPESAS (EXCETO INTRA-ORÇAMENTÁRIAS) (I)	90.522.596,31	90.522.596,31	44.361.605,95	44.361.605,95	100,00 %	46.160.990,36	13.616.246,53	13.616.246,53	100,00 %	76.906.349,78	0,00
LEGISLATIVA	3.658.770,00	3.658.770,00	2.883.698,35	2.883.698,35	6,50 %	775.071,65	422.583,04	422.583,04	3,10 %	3.236.186,96	0,00
AÇÃO LEGISLATIVA	3.658.770,00	3.658.770,00	2.883.698,35	2.883.698,35	6,50 %	775.071,65	422.583,04	422.583,04	3,10 %	3.236.186,96	0,00
ADMINISTRAÇÃO	8.345.217,31	8.205.692,31	4.749.890,02	4.749.890,02	10,71 %	3.455.802,29	1.112.019,76	1.112.019,76	8,17 %	7.093.672,55	0,00
PLANEJAMENTO E ORÇAMENTO	4.741.413,19	4.930.297,77	2.837.617,02	2.837.617,02	6,40 %	2.092.680,75	734.995,46	734.995,46	5,40 %	4.195.302,31	0,00
ADMINISTRAÇÃO GERAL	1.475.326,20	1.157.046,93	659.322,85	659.322,85	1,49 %	497.724,08	184.913,36	184.913,36	1,36 %	972.133,57	0,00
ADMINISTRAÇÃO FINANCEIRA	1.771.106,74	1.771.106,74	972.950,15	972.950,15	2,19 %	798.156,59	118.506,49	118.506,49	0,87 %	1.652.600,25	0,00
CONTROLE INTERNO	102.808,26	102.808,26	70.000,00	70.000,00	0,16 %	32.808,26	15.468,00	15.468,00	0,11 %	87.340,26	0,00
NORMATIZAÇÃO E FISCALIZAÇÃO	130.916,50	126.414,14	120.000,00	120.000,00	0,27 %	6.414,14	38.712,45	38.712,45	0,28 %	87.701,69	0,00
COMUNICAÇÃO SOCIAL	123.646,42	118.018,47	90.000,00	90.000,00	0,20 %	28.018,47	19.424,00	19.424,00	0,14 %	98.594,47	0,00
SEGURANÇA PÚBLICA	1.241.283,94	870.670,38	205.000,00	205.000,00	0,46 %	665.670,38	94.325,06	94.325,06	0,69 %	776.345,32	0,00
DEFESA CIVIL	1.241.283,94	870.670,38	205.000,00	205.000,00	0,46 %	665.670,38	94.325,06	94.325,06	0,69 %	776.345,32	0,00
ASSISTÊNCIA SOCIAL	3.228.740,94	3.184.504,44	1.179.552,64	1.179.552,64	2,66 %	2.004.951,80	300.202,09	300.202,09	2,20 %	2.884.302,35	0,00
ASSISTÊNCIA AO IDOSO	74.987,54	74.987,54	4.500,00	4.500,00	0,01 %	70.487,54	0,00	0,00	0,00 %	74.987,54	0,00
ASSISTÊNCIA AO PORTADOR DE DEFICIÊNCIA	65.000,00	15.000,00	1.000,00	1.000,00	0,00 %	14.000,00	0,00	0,00	0,00 %	15.000,00	0,00
ASSISTÊNCIA À CRIANÇA E AO ADOLESCENTE	184.583,37	164.583,37	68.300,00	68.300,00	0,15 %	96.283,37	15.549,73	15.549,73	0,11 %	149.033,64	0,00
ASSISTÊNCIA COMUNITÁRIA	2.904.170,03	2.929.933,53	1.105.752,64	1.105.752,64	2,49 %	1.824.180,89	284.652,36	284.652,36	2,09 %	2.645.281,17	0,00
SAÚDE	22.522.026,24	22.522.026,24	11.113.296,04	11.113.296,04	25,05 %	11.408.730,20	3.183.882,43	3.183.882,43	23,38 %	19.338.143,81	0,00
ATENÇÃO BÁSICA	20.507.676,68	20.447.676,68	9.963.296,04	9.963.296,04	22,46 %	10.484.380,64	2.874.811,49	2.874.811,49	21,11 %	17.572.865,19	0,00
ASSISTÊNCIA HOSPITALAR E AMBULATORIAL	455.000,00	515.000,00	350.000,00	350.000,00	0,79 %	165.000,00	141.593,07	141.593,07	1,04 %	373.406,93	0,00
VIGILÂNCIA SANITÁRIA	1.161.349,56	1.161.349,56	600.000,00	600.000,00	1,35 %	561.349,56	167.477,87	167.477,87	1,23 %	993.871,69	0,00
VIGILÂNCIA EPIDEMIOLÓGICA	398.000,00	398.000,00	200.000,00	200.000,00	0,45 %	198.000,00	0,00	0,00	0,00 %	398.000,00	0,00
EDUCAÇÃO	31.288.903,79	31.308.903,79	15.591.848,73	15.591.848,73	35,15 %	15.717.055,06	4.237.687,78	4.237.687,78	31,12 %	27.071.216,01	0,00
ALIMENTAÇÃO E NUTRIÇÃO	791.643,84	791.643,84	0,00	0,00	0,00 %	791.643,84	0,00	0,00	0,00 %	791.643,84	0,00
ENSINO FUNDAMENTAL	27.387.525,51	26.962.325,51	14.449.842,48	14.449.842,48	32,57 %	12.512.483,03	3.934.503,08	3.934.503,08	28,90 %	23.027.822,43	0,00
EDUCAÇÃO INFANTIL	207.770,41	136.080,46	0,00	0,00	0,00 %	136.080,46	0,00	0,00	0,00 %	136.080,46	0,00
EDUCAÇÃO DE JOVENS E ADULTO	126.245,82	98.155,82	0,00	0,00	0,00 %	98.155,82	0,00	0,00	0,00 %	98.155,82	0,00
EDUCAÇÃO BÁSICA	2.775.718,21	3.320.698,16	1.142.006,25	1.142.006,25	2,57 %	2.178.691,91	303.184,70	303.184,70	2,23 %	3.017.513,46	0,00
CULTURA	2.912.929,15	2.785.191,82	268.467,93	268.467,93	0,61 %	2.516.723,89	42.120,34	42.120,34	0,31 %	2.743.071,48	0,00
PATRIMÔNIO HISTÓRICO ARTÍSTICO E ARQU	212.462,28	166.541,10	0,00	0,00	0,00 %	166.541,10	0,00	0,00	0,00 %	166.541,10	0,00
DIFUSÃO CULTURAL	2.496.508,45	2.481.508,45	268.467,93	268.467,93	0,61 %	2.213.040,52	42.120,34	42.120,34	0,31 %	2.439.388,11	0,00
INFRA-ESTRUTURA URBANA	66.256,37	30.372,37	0,00	0,00	0,00 %	30.372,37	0,00	0,00	0,00 %	30.372,37	0,00
TURISMO	137.702,05	106.769,90	0,00	0,00	0,00 %	106.769,90	0,00	0,00	0,00 %	106.769,90	0,00
DIREITOS DA CIDADANIA	643.013,86	438.013,86	88.250,00	88.250,00	0,20 %	349.763,86	21.191,98	21.191,98	0,16 %	416.821,88	0,00
DIREITOS INDIVIDUAIS, COLETIVOS E DIFUS	643.013,86	438.013,86	88.250,00	88.250,00	0,20 %	349.763,86	21.191,98	21.191,98	0,16 %	416.821,88	0,00

PREFEITURA MUNICIPAL DE CACHOEIRA
RELATÓRIO RESUMIDO DA EXECUÇÃO ORÇAMENTÁRIA
DEMONSTRATIVO DA EXECUÇÃO DAS DESPESAS POR FUNÇÃO/SUBFUNÇÃO
ORÇAMENTOS FISCAL E DA SEGURIDADE SOCIAL
JANEIRO A FEVEREIRO DE 2022 / BIMESTRE JANEIRO - FEVEREIRO

RREO - Anexo 2 (LRF, Art 52, Inciso II, Alínea "c")

R\$ 1,00

FUNÇÃO/ SUBFUNÇÃO	DOTAÇÃO INICIAL	DOTAÇÃO ATUALIZADA (a)	Despesas Empenhadas			SALDO (c) = (a - b)	Despesas Liquidadas			SALDO (e) = (a - d)	INSCRITAS EM RESTOS A PAGAR NÃO PROCESSADOS (f)
			No Bimestre	Até o Bimestre (b)	% (b/total b)		No Bimestre	Até Bimestre (d)	% (d/total d)		
URBANISMO	8.397.455,53	8.776.561,16	4.243.804,09	4.243.804,09	9,57 %	4.532.757,07	1.861.914,27	1.861.914,27	13,67 %	6.914.646,89	0,00
INFRA-ESTRUTURA URBANA	5.713.486,50	5.914.060,91	3.018.496,38	3.018.496,38	6,80 %	2.895.564,53	1.254.753,42	1.254.753,42	9,22 %	4.659.307,49	0,00
SERVIÇOS URBANOS	2.683.969,03	2.862.500,25	1.225.307,71	1.225.307,71	2,76 %	1.637.192,54	607.160,85	607.160,85	4,46 %	2.255.339,40	0,00
SANEAMENTO	101.876,80	330.430,26	203.323,30	203.323,30	0,46 %	127.106,96	131.508,08	131.508,08	0,97 %	198.922,18	0,00
SANEAMENTO BÁSICO URBANO	101.876,80	330.430,26	203.323,30	203.323,30	0,46 %	127.106,96	131.508,08	131.508,08	0,97 %	198.922,18	0,00
GESTÃO AMBIENTAL	174.346,63	54.063,18	0,00	0,00	0,00 %	54.063,18	0,00	0,00	0,00 %	54.063,18	0,00
PRESERVAÇÃO E CONSERVAÇÃO AMBIENTAL	174.346,63	54.063,18	0,00	0,00	0,00 %	54.063,18	0,00	0,00	0,00 %	54.063,18	0,00
AGRICULTURA	816.616,86	646.377,87	266.136,25	266.136,25	0,60 %	380.241,62	98.169,41	98.169,41	0,72 %	548.208,46	0,00
ABASTECIMENTO	641.729,05	601.377,87	266.136,25	266.136,25	0,60 %	335.241,62	98.169,41	98.169,41	0,72 %	503.208,46	0,00
EXTENÇÃO RURAL	83.577,70	0,00	0,00	0,00	0,00 %	0,00	0,00	0,00	0,00 %	0,00	0,00
PROMOÇÃO DA PRODUÇÃO AGROPECUÁRIA	91.310,11	45.000,00	0,00	0,00	0,00 %	45.000,00	0,00	0,00	0,00 %	45.000,00	0,00
INDÚSTRIA	15.034,62	0,00	0,00	0,00	0,00 %	0,00	0,00	0,00	0,00 %	0,00	0,00
PROMOÇÃO INDUSTRIAL	15.034,62	0,00	0,00	0,00	0,00 %	0,00	0,00	0,00	0,00 %	0,00	0,00
ENERGIA	1.679.787,33	1.717.887,33	1.138.100,00	1.138.100,00	2,57 %	579.787,33	674.115,45	674.115,45	4,95 %	1.043.771,88	0,00
ENERGIA ELÉTRICA	1.679.787,33	1.717.887,33	1.138.100,00	1.138.100,00	2,57 %	579.787,33	674.115,45	674.115,45	4,95 %	1.043.771,88	0,00
TRANSPORTE	1.896.948,18	2.407.520,19	1.304.938,60	1.304.938,60	2,94 %	1.102.581,59	893.620,59	893.620,59	6,56 %	1.513.899,60	0,00
TRANSPORTE RODOVIÁRIO	1.707.561,74	2.407.520,19	1.304.938,60	1.304.938,60	2,94 %	1.102.581,59	893.620,59	893.620,59	6,56 %	1.513.899,60	0,00
TRANSPORTE FERROVIÁRIO	149.386,44	0,00	0,00	0,00	0,00 %	0,00	0,00	0,00	0,00 %	0,00	0,00
DESPORTO E LAZER	884.645,13	860.983,48	480.300,00	480.300,00	1,08 %	380.683,48	57.013,61	57.013,61	0,42 %	803.969,87	0,00
DESPORTO COMUNITÁRIO	750.064,18	778.769,13	480.300,00	480.300,00	1,08 %	298.469,13	57.013,61	57.013,61	0,42 %	721.755,52	0,00
LAZER	134.580,95	82.214,35	0,00	0,00	0,00 %	82.214,35	0,00	0,00	0,00 %	82.214,35	0,00
ENCARGOS ESPECIAIS	1.850.000,00	1.850.000,00	645.000,00	645.000,00	1,45 %	1.205.000,00	485.892,64	485.892,64	3,57 %	1.364.107,36	0,00
REFINANCIAMENTO DA DÍVIDA INTERNA	1.850.000,00	1.850.000,00	645.000,00	645.000,00	1,45 %	1.205.000,00	485.892,64	485.892,64	3,57 %	1.364.107,36	0,00
RESERVA DE CONTINGÊNCIA	905.000,00	905.000,00	0,00	0,00	0,00 %	905.000,00	0,00	0,00	0,00 %	905.000,00	0,00
RESERVA DE CONTINGÊNCIA	905.000,00	905.000,00	0,00	0,00	0,00 %	905.000,00	0,00	0,00	0,00 %	905.000,00	0,00
DESPESAS INTRA-ORÇAMENTÁRIAS (II)	0,00	0,00	0,00	0,00	0,00 %	0,00	0,00	0,00	0,00 %	0,00	0,00
TOTAL (III) = (I + II)	90.522.596,31	90.522.596,31	44.361.605,95	44.361.605,95	100,00 %	46.160.990,36	13.616.246,53	13.616.246,53	100,00 %	76.906.349,78	0,00

FONTE: Sistema de Contabilidade Pública, Unidade Responsável: PREFEITURA MUNICIPAL DE CACHOEIRA

PREFEITURA MUNICIPAL DE CACHOEIRA
RELATÓRIO RESUMIDO DA EXECUÇÃO ORÇAMENTÁRIA
DEMONSTRATIVO DA EXECUÇÃO DAS DESPESAS POR FUNÇÃO/SUBFUNÇÃO
ORÇAMENTOS FISCAL E DA SEGURIDADE SOCIAL
JANEIRO A FEVEREIRO DE 2022 / BIMESTRE JANEIRO - FEVEREIRO

RREO - Anexo 2 (LRF, Art 52, Inciso II, Alínea "c")

R\$ 1,00

FUNÇÃO/ SUBFUNÇÃO	DOTAÇÃO INICIAL	DOTAÇÃO ATUALIZADA (a)	Despesas Empenhadas			SALDO (c) = (a - b)	Despesas Liquidadas			SALDO (e) = (a - d)	INSCRITAS EM RESTOS A PAGAR NÃO PROCESSADOS (f)
			No Bimestre	Até o Bimestre (b)	% (b/total b)		No Bimestre	Até Bimestre (d)	% (d/total d)		



Eliana Gonzaga de Jesus
Prefeito(a)
571.208.975-00



Paulo Luciel S Amorim
Secretário de Finanças Desenvolvimento Econômico
043.144.115-46

Sergio Silva dos Santos Junior
Contador
CRC 034.157/O

PREFEITURA MUNICIPAL DE CACHOEIRA
RELATÓRIO RESUMIDO DA EXECUÇÃO ORÇAMENTÁRIA
DEMONSTRATIVO DA RECEITA CORRENTE LÍQUIDA
ORÇAMENTOS FISCAL E DA SEGURIDADE SOCIAL

RREO - Anexo 3 (LRF, Art. 53, inciso I)

R\$ 1,00

ESPECIFICAÇÃO	EVOLUÇÃO DA RECEITA REALIZADA NOS ÚLTIMOS 12 MESES												TOTAL (ÚLTIMOS 12 MESES)	PREVISÃO ATUALIZADA 2022
	3/2021	4/2021	5/2021	6/2021	7/2021	8/2021	9/2021	10/2021	11/2021	12/2021	1/2022	2/2022		
RECEITAS CORRENTES (I)	5.990.948,64	6.202.516,06	6.896.239,47	6.149.679,19	8.172.990,91	7.331.149,81	6.561.674,12	7.255.942,52	7.751.271,14	11.583.528,62	8.156.368,31	11.009.696,43	93.061.105,22	97.564.080,88
Impostos, Taxas e Contribuições de Melhoria	211.958,49	310.451,49	159.099,97	155.164,47	147.728,29	167.315,48	354.239,06	271.041,20	302.981,06	1.487.025,23	158.995,62	1.000.639,31	4.728.609,67	6.832.785,74
IPTU	24.939,51	52.489,54	41.585,41	28.844,50	20.865,45	28.630,11	73.796,78	105.640,43	66.658,66	62.342,14	37.589,99	32.854,66	576.237,18	740.500,00
ISS	109.579,27	191.478,28	75.228,05	106.589,53	110.305,52	113.450,91	263.333,29	142.272,70	217.869,09	190.567,14	105.275,79	94.117,72	1.720.067,29	4.217.785,74
ITBI	1.510,25	2.875,00	9.915,08	4.864,38	1.391,50	10.653,76	2.250,00	7.282,00	5.092,10	12.809,98	0,00	0,00	58.644,05	0,00
IRRF	10.829,46	10.487,21	16.623,93	8.550,36	8.593,59	9.184,25	10.822,35	9.594,13	9.090,94	1.215.720,06	13.778,24	820.798,33	2.144.072,85	1.000.000,00
Outros Impostos, Taxas e Contribuições de Melhoria	65.100,00	53.121,46	15.747,50	6.315,70	6.572,23	5.396,45	4.006,64	6.251,94	4.270,27	5.585,91	2.351,60	52.868,60	227.588,30	874.500,00
Contribuições	0,00	0,00	0,00	0,00	0,00	0,00	0,00	0,00	0,00	0,00	0,00	0,00	0,00	0,00
Contribuição Patrimonial	2.611,51	5.116,80	10.809,64	14.681,19	21.315,15	31.863,33	35.378,49	41.582,50	56.760,13	73.825,77	43.278,38	54.158,19	391.181,08	101.116,47
Contribuição de Melhoria	0,00	0,00	0,00	0,00	0,00	0,00	0,00	0,00	0,00	0,00	0,00	0,00	0,00	0,00
Contribuição Industrial	0,00	0,00	0,00	0,00	0,00	0,00	0,00	0,00	0,00	0,00	0,00	0,00	0,00	0,00
Contribuição de Serviços	0,00	0,00	0,00	0,00	0,00	0,00	0,00	0,00	0,00	0,00	0,00	0,00	0,00	0,00
Transferências Correntes	5.744.847,13	5.858.777,65	6.708.096,61	5.967.553,80	7.988.663,14	7.118.387,48	6.150.830,05	6.526.936,23	7.384.943,72	10.074.353,81	7.949.093,34	9.943.689,49	87.416.172,45	88.957.567,57
Cota-Parte do FPM	2.267.040,61	2.370.019,16	2.848.436,68	2.463.455,44	3.366.019,67	2.691.240,10	2.113.531,53	2.355.179,42	3.058.734,28	4.553.523,32	3.165.419,37	4.418.658,52	35.671.258,10	36.642.690,88
Cota-Parte do ICMS	901.474,70	661.783,46	799.521,84	844.658,29	794.643,42	999.825,31	771.420,42	903.401,99	1.087.991,89	1.218.917,66	636.576,45	897.258,99	10.517.474,42	13.000.000,00
Cota-Parte do IPVA	43.228,29	43.391,11	75.790,96	108.692,39	124.482,11	111.914,80	83.691,51	66.723,29	41.417,59	38.428,07	84.835,47	153.469,92	976.065,51	1.000.000,00
Cota-Parte do ITR	248,26	34,17	41,26	10,00	156,54	107,32	1.381,42	14.861,80	374,53	61,95	195,80	99,87	17.572,92	10.000,00
Transferências da LC 87/1996	0,00	0,00	0,00	0,00	0,00	0,00	0,00	0,00	0,00	0,00	0,00	0,00	0,00	0,00
Transferências da LC 61/1989	6.561,05	6.580,42	6.360,35	5.834,45	6.738,79	5.666,75	6.742,53	6.940,19	6.648,61	6.797,22	6.416,72	5.737,69	77.024,68	100.000,00
Transferências do FUNDEB	1.771.870,18	1.910.423,68	1.925.335,03	1.864.570,21	2.007.932,82	2.128.302,16	2.377.034,27	2.324.130,48	2.482.240,38	3.092.521,67	3.383.079,16	2.903.334,73	28.170.774,87	21.875.088,24
Outras Transferências Correntes	374.424,04	866.545,65	1.052.610,49	680.333,02	1.688.689,79	1.181.331,04	797.028,27	855.699,06	707.536,44	1.164.103,92	672.570,37	1.565.129,86	11.986.001,95	16.342.142,02
Outras Receitas Correntes	1.771.870,18	1.910.423,68	1.925.335,03	1.864.570,21	2.007.932,82	2.128.302,16	2.377.034,27	2.324.130,48	2.482.240,38	3.092.521,67	3.383.079,16	2.903.334,73	28.170.774,87	21.875.088,24
DEDUÇÕES (II)	-642.398,26	-615.045,47	-744.758,03	-683.363,11	-613.496,80	-760.617,36	-594.004,83	-668.033,16	-837.703,55	-886.458,33	-777.405,33	-1.093.897,35	-8.917.181,58	-9.548.080,48
Contrib. do Servidor para o Plano de Previdência	0,00	0,00	0,00	0,00	0,00	0,00	0,00	0,00	0,00	0,00	0,00	0,00	0,00	0,00
Compensação Financ. entre Regimes Previdência	0,00	0,00	0,00	0,00	0,00	0,00	0,00	0,00	0,00	0,00	0,00	0,00	0,00	0,00
Dedução de Receita para Formação do FUNDEB	-642.398,26	-615.045,47	-744.758,03	-683.363,11	-613.496,80	-760.617,36	-594.004,83	-668.033,16	-837.703,55	-886.458,33	-777.405,33	-1.093.897,35	-8.917.181,58	-9.548.080,48
RECEITA CORRENTE LÍQUIDA (III) = (I - II)	5.348.550,38	5.587.470,59	6.151.481,44	5.466.316,08	7.558.594,11	6.570.532,45	5.967.669,29	6.587.909,36	6.913.567,59	10.697.070,29	7.378.962,98	9.915.799,08	84.143.923,64	88.016.000,40
(-) Transferências obrigatórias da União relativas às emendas individuais (art. 166-A, § 1º, da CF) (IV)	0,00	0,00	0,00	0,00	0,00	0,00	0,00	0,00	0,00	0,00	0,00	0,00	0,00	0,00
RECEITA CORRENTE LÍQUIDA AJUSTADA PARA CÁLCULO DOS LIMITES DE ENDIVIDAMENTO (V) = (III - IV)	5.348.550,38	5.587.470,59	6.151.481,44	5.466.316,08	7.558.594,11	6.570.532,45	5.967.669,29	6.587.909,36	6.913.567,59	10.697.070,29	7.378.962,98	9.915.799,08	84.143.923,64	88.016.000,40
(-) Transferências obrigatórias da União relativas às emendas bancadas (art. 166, § 16, da CF) (VI)	0,00	0,00	0,00	0,00	0,00	0,00	0,00	0,00	0,00	0,00	0,00	0,00	0,00	0,00
RECEITA CORRENTE LÍQUIDA AJUSTADA PARA CÁLCULO DOS LIMITES DA DESPESA COM PESSOAL (VII) = (V - VI)	5.348.550,38	5.587.470,59	6.151.481,44	5.466.316,08	7.558.594,11	6.570.532,45	5.967.669,29	6.587.909,36	6.913.567,59	10.697.070,29	7.378.962,98	9.915.799,08	84.143.923,64	88.016.000,40

FONTE: Sistema de Contabilidade Pública, Unidade Responsável: PREFEITURA MUNICIPAL DE CACHOEIRA

Eliana Gonzaga de Jesus
Prefeito(a)
571.208.975-00

Paulo Luciel S Amorim
Secretário de Finanças Desenvolvimento Econômico
043.144.115-46

Sergio Silva dos Santos Junior
Contador
CRC 034.157/0

PREFEITURA MUNICIPAL DE CACHOEIRA
RELATÓRIO RESUMIDO DA EXECUÇÃO ORÇAMENTÁRIA
DEMONSTRATIVO DAS RECEITAS E DESPESAS PREVIDENCIÁRIAS E DAS RECEITAS E DESPESAS ASSOCIADAS ÀS PENSÕES E INATIVOS MILITARES
ORÇAMENTO DA SEGURIDADE SOCIAL
JANEIRO A FEVEREIRO 2022 / BIMESTRE JANEIRO - FEVEREIRO

RREO - ANEXO 4 (LRF, Art 53, inciso II)

Em reais

REGIME PRÓPRIO DE PREVIDÊNCIA DOS SERVIDORES - RPPS					
FUNDO EM CAPITALIZAÇÃO (PLANO PREVIDENCIÁRIO)					
RECEITAS PREVIDENCIÁRIAS - RPPS (FUNDO EM CAPITALIZAÇÃO)	PREVISÃO ATUALIZADA				
	(a)	RECEITAS REALIZADAS Até o Bimestre (b)			
RECEITAS CORRENTES (I)	0,00				
Receita de Contribuições dos Segurados	0,00				
Ativo	0,00				
Inativo	0,00				
Pensionista	0,00				
Receita de Contribuições Patronais	0,00				
Ativo	0,00				
Inativo	0,00				
Pensionista	0,00				
Receita Patrimonial	0,00				
Receitas Imobiliárias	0,00				
Receitas de Valores Mobiliários	0,00				
Outras Receitas Patrimoniais	0,00				
Receita de Serviços	0,00				
Outras Receitas Correntes	0,00				
Compensação Previdenciária entre os Regimes	0,00				
Aportes Periódicos para Amortização de Déficit Atuarial do RPPS (II)	0,00				
Demais Receitas Correntes	0,00				
RECEITAS DE CAPITAL (III)	0,00				
Alienação de Bens, Direitos e Ativos	0,00				
Amortização de Empréstimos	0,00				
Outras Receitas de Capital	0,00				
TOTAL DAS RECEITAS DO FUNDO EM CAPITALIZAÇÃO - (IV) = (I + III - II)	0,00	0,00			
DESPESAS PREVIDENCIÁRIAS - RPPS (FUNDO EM CAPITALIZAÇÃO)	DOTAÇÃO ATUALIZADA	DESPESAS EMPENHADAS Até o Bimestre (d)	DESPESAS LIQUIDADAS Até o Bimestre (e)	DESPESAS PAGAS Até o Bimestre (f)	INSCRITAS EM RESTOS A PAGAR NÃO PROCESSADOS No Exercício (g)
Benefícios	0,00	0,00	0,00	0,00	0,00
Aposentadorias	0,00	0,00	0,00	0,00	0,00
Pensões por Morte	0,00	0,00	0,00	0,00	0,00
Outras Despesas Previdenciárias	0,00	0,00	0,00	0,00	0,00
Compensação Previdenciária entre os Regimes	0,00	0,00	0,00	0,00	0,00
Demais Despesas Previdenciárias	0,00	0,00	0,00	0,00	0,00
TOTAL DAS DESPESAS DO FUNDO EM CAPITALIZAÇÃO (V)	0,00	0,00	0,00	0,00	0,00
RESULTADO PREVIDENCIÁRIO - FUNDO EM CAPITALIZAÇÃO (VI) = (IV - V)	0,00	0,00	0,00	0,00	-
RECURSOS RPPS ARRECADADOS EM EXERCÍCIOS ANTERIORES	PREVISÃO ORÇAMENTÁRIA				
VALOR	0,00				
RESERVA ORÇAMENTÁRIA DO RPPS	PREVISÃO ORÇAMENTÁRIA				
VALOR	0,00				
APORTES DE RECURSOS PARA O FUNDO EM CAPITALIZAÇÃO DO RPPS	APORTES REALIZADOS				
Plano de Amortização - Contribuição Patronal Suplementar	0,00				
Plano de Amortização - Aporte Periódico de Valores Predefinidos	0,00				
Outros Aportes para o RPPS	0,00				
Recursos para Cobertura de Déficit Financeiro	0,00				
BENS E DIREITOS DOS RPPS (FUNDO EM CAPITALIZAÇÃO)	SALDO ATUAL				
Caixa e Equivalentes de Caixa	0,00				
Investimentos e Aplicações	0,00				
Outros Bens e Direitos	0,00				

FUNDO EM REPARTIÇÃO (PLANO FINANCEIRO)

RECEITAS PREVIDENCIÁRIAS - RPPS (FUNDO EM REPARTIÇÃO)	PREVISÃO ATUALIZADA (a)	RECEITAS REALIZADAS Até o Bimestre (b)
RECEITAS CORRENTES (VII)	0,00	0,00
Receita de Contribuições dos Segurados	0,00	0,00
Ativo	0,00	0,00
Inativo	0,00	0,00
Pensionista	0,00	0,00
Receita de Contribuições Patronais	0,00	0,00
Ativo	0,00	0,00
Inativo	0,00	0,00
Pensionista	0,00	0,00
Receita Patrimonial	0,00	0,00
Receitas Imobiliárias	0,00	0,00
Receitas de Valores Mobiliários	0,00	0,00
Outras Receitas Patrimoniais	0,00	0,00
Receita de Serviços	0,00	0,00
Outras Receitas Correntes	0,00	0,00
Compensação Previdenciária entre os Regimes	0,00	0,00
Demais Receitas Correntes	0,00	0,00
RECEITAS DE CAPITAL (VIII)	0,00	0,00
Alienação de Bens, Direitos e Ativos	0,00	0,00
Amortização de Empréstimos	0,00	0,00
Outras Receitas de Capital	0,00	0,00
TOTAL DAS RECEITAS DO FUNDO EM REPARTIÇÃO (IX) = (VII + VIII)	0,00	0,00

DESPESAS PREVIDENCIÁRIAS - RPPS (FUNDO EM REPARTIÇÃO)	DOTAÇÃO ATUALIZADA (c)	DESPESAS EMPENHADAS Até o Bimestre (d)	DESPESAS LIQUIDADAS Até o Bimestre (e)	DESPESAS PAGAS Até o Bimestre (f)	INSCRITAS EM RESTOS A PAGAR NÃO PROCESSADOS No Exercício (g)
Benefícios	0,00	0,00	0,00	0,00	0,00
Aposentadorias	0,00	0,00	0,00	0,00	0,00
Pensões por Morte	0,00	0,00	0,00	0,00	0,00
Outras Despesas Previdenciárias	0,00	0,00	0,00	0,00	0,00
Compensação Previdenciária entre Regimes	0,00	0,00	0,00	0,00	0,00
Demais Despesas Previdenciárias	0,00	0,00	0,00	0,00	0,00
TOTAL DAS DESPESAS DO FUNDO EM REPARTIÇÃO (X)	0,00	0,00	0,00	0,00	0,00
RESULTADO PREVIDENCIÁRIO - FUNDO EM REPARTIÇÃO (XI) = (IX - X)	0,00	0,00	0,00	0,00	-

APORTES DE RECURSOS PARA O FUNDO EM REPARTIÇÃO DO RPPS	APORTES REALIZADOS
Recursos para Cobertura de Insuficiências Financeiras	0,00
Recursos para Formação de Reserva	0,00

ADMINISTRAÇÃO DO REGIME PRÓPRIO DE PREVIDÊNCIA DOS SERVIDORES - RPPS

RECEITAS DA ADMINISTRAÇÃO - RPPS	PREVISÃO ATUALIZADA (a)	RECEITAS REALIZADAS Até o Bimestre (b)
Receitas Correntes	0,00	0,00
TOTAL DAS RECEITAS DA ADMINISTRAÇÃO RPPS (XII)	0,00	0,00

DESPESAS DA ADMINISTRAÇÃO - RPPS	DOTAÇÃO ATUALIZADA (c)	DESPESAS EMPENHADAS Até o Bimestre (d)	DESPESAS LIQUIDADAS Até o Bimestre (e)	DESPESAS PAGAS Até o Bimestre (f)	INSCRITAS EM RESTOS A PAGAR NÃO PROCESSADOS No Exercício (g)
Despesas Correntes (XIII)	0,00	0,00	0,00	0,00	0,00
Pessoal e Encargos Sociais	0,00	0,00	0,00	0,00	0,00
Demais Despesas Correntes	0,00	0,00	0,00	0,00	0,00
Despesas de Capital (XIV)	0,00	0,00	0,00	0,00	0,00
TOTAL DAS DESPESAS DA ADMINISTRAÇÃO RPPS (XV)=(XIII + XIV)	0,00	0,00	0,00	0,00	0,00
RESULTADO DA ADMINISTRAÇÃO RPPS (XVI)=(XII - XV)	0,00	0,00	0,00	0,00	-

BENEFÍCIOS PREVIDENCIÁRIOS MANTIDOS PELO TESOUREIRO

RECEITAS PREVIDENCIÁRIAS (BENEFÍCIOS MANTIDOS PELO TESOUREIRO)	PREVISÃO ATUALIZADA (a)	RECEITAS REALIZADAS Até o Bimestre (b)
Contribuições dos Servidores	0,00	0,00
Demais Receitas Previdenciárias	0,00	0,00
TOTAL DAS RECEITAS (BENEFÍCIOS MANTIDOS PELO TESOUREIRO) (XVII)	0,00	0,00

DESPESAS PREVIDENCIÁRIAS (BENEFÍCIOS MANTIDOS PELO TESOIRO)	DOTAÇÃO ATUALIZADA (c)	DESPESAS EMPENHADAS Até o Bimestre (d)	DESPESAS LIQUIDADAS Até o Bimestre (e)	DESPESAS PAGAS Até o Bimestre (f)	INSCRITAS EM RESTOS A PAGAR NÃO PROCESSADOS No Exercício (g)
Aposentadorias	0,00	0,00	0,00	0,00	0,00
Pensões	0,00	0,00	0,00	0,00	0,00
Outras Despesas Previdenciárias	0,00	0,00	0,00	0,00	0,00
TOTAL DAS DESPESAS (BENEFÍCIOS MANTIDOS PELO TESOIRO) (XVIII)	0,00	0,00	0,00	0,00	0,00
RESULTADO DOS BENEFÍCIOS MANTIDOS PELO TESOIRO (XIX) = (XVII - XVIII)	0,00	0,00	0,00	0,00	-

Eliana Gonzaga de Jesus
Prefeito(a)
571.208.975-00

Paulo Luciel S Amorim
Secretário de Finanças Desenvolvimento Econômico
043.144.115-46

Sergio Silva dos Santos Junior
Contador
CRC 034.157/O

PREFEITURA MUNICIPAL DE CACHOEIRA
RELATÓRIO RESUMIDO DA EXECUÇÃO ORÇAMENTÁRIA
DEMONSTRATIVO DOS RESULTADOS PRIMÁRIO E NOMINAL
ORÇAMENTOS FISCAL E DA SEGURIDADE SOCIAL
JANEIRO - FEVEREIRO DE 2022 / JANEIRO - FEVEREIRO

RREO - Anexo 6 (LRF, art 53, inciso III)

Em reais

RECEITAS PRIMÁRIAS	ACIMA DA LINHA	
	PREVISÃO ATUALIZADA	Até o Bimestre/2022
		RECEITAS REALIZADAS (a)
RECEITAS CORRENTES (I)	87.511.000,40	17.294.762,06
Impostos, Taxas e Contribuições de Melhoria	6.832.785,74	1.159.634,93
IPTU	0,00	0,00
ISS	0,00	0,00
ITBI	0,00	0,00
IRRF	1.000.000,00	834.576,57
Outros Impostos, Taxas e Contribuições de Melhoria	5.832.785,74	325.058,36
Contribuições	0,00	0,00
Receita Patrimonial	101.116,47	97.436,57
Aplicações Financeiras (II)	101.116,47	97.436,57
Outras Receitas Patrimoniais	0,00	0,00
Transferências Correntes	78.904.487,09	16.021.480,15
Cota-Parte do FPM	0,00	0,00
Cota-Parte do ICMS	0,00	0,00
Cota-Parte do IPVA	0,00	0,00
Cota-Parte do ITR	0,00	0,00
Transferências da LC 87/1996	0,00	0,00
Transferências da LC 61/1989	0,00	0,00
Transferências do FUNDEB	0,00	0,00
Outras Transferências Correntes	78.904.487,09	16.021.480,15
Demais Receitas Correntes	1.672.611,10	16.210,41
Outras Receitas Financeiras (III)	0,00	0,00
Receitas Correntes Restantes	1.672.611,10	16.210,41
RECEITAS PRIMÁRIAS CORRENTES (IV) = (I - II - III)	87.409.883,93	17.197.325,49
RECEITAS DE CAPITAL (V)	2.506.595,91	279.946,00
Operações de Crédito (VI)	499.000,00	0,00
Amortização de Empréstimos (VII)	0,00	0,00
Alienação de Bens	14.000,00	0,00
Receitas de Alienação de Investimentos Temporários(VIII)	0,00	0,00
Receitas de Alienação de Investimentos Permanentes(IX)	0,00	0,00
Outras Alienações de Bens	14.000,00	0,00
Transferências de Capital	1.993.595,91	279.946,00
Convênios	0,00	0,00
Outras Transferências de Capital	1.993.595,91	279.946,00
Outras Receitas de Capital	0,00	0,00
Outras Receitas de Capital Não Primárias (X)	0,00	0,00
Outras Receitas de Capital Primárias	0,00	0,00
RECEITAS PRIMÁRIAS DE CAPITAL(XI)=(V-VI-VII-VIII-IX-X)	2.007.595,91	279.946,00
RECEITA PRIMÁRIA TOTAL(XII) = (IV + XI)	89.417.479,84	17.477.271,49

DESPESAS PRIMÁRIAS	DOTAÇÃO ATUALIZADA	Até o Bimestre/2022					
		DESPESAS EMPENHADAS	DESPESAS LIQUIDADAS	DESPESAS PAGAS (a)	RESTOS PAGAR PROCESSADO PAGOS	RESTOS A PAGAR NÃO PROCESSADOS	
						LIQUIDADOS	PAGOS (c)
DESPESAS CORRENTES (XIII)	79.005.311,94	42.965.760,17	12.986.938,50	11.733.329,16	2.306.521,01	355.050,59	355.050,59
Pessoal e Encargos Sociais	46.199.133,97	28.006.040,49	8.300.098,18	8.248.463,70	1.615.167,05	0,00	0,00
Juros e Encargos da Dívida (XIV)	20.000,00	0,00	0,00	0,00	0,00	0,00	0,00
Outras Despesas Correntes	32.786.177,97	14.959.719,68	4.686.840,32	3.484.865,46	691.353,96	355.050,59	355.050,59
Transferências Constitucionais e Legais	0,00	0,00	0,00	0,00	0,00	0,00	0,00
Demais Despesas Correntes	32.786.177,97	14.959.719,68	4.686.840,32	3.484.865,46	691.353,96	355.050,59	355.050,59
DESPESAS PRIMÁRIAS CORRENTES (XV) = (XIII - XIV)	78.985.311,94	42.965.760,17	12.986.938,50	11.733.329,16	2.306.521,01	355.050,59	355.050,59
DESPESAS DE CAPITAL (XVI)	10.612.284,37	1.395.845,78	629.308,03	583.910,03	503.786,39	28.783,65	28.783,65
Investimento	8.812.284,37	750.845,78	143.415,39	98.017,39	503.786,39	28.783,65	28.783,65
Inversões Financeiras	0,00	0,00	0,00	0,00	0,00	0,00	0,00
Concessão de Empréstimos e Financiamentos (XVII)	0,00	0,00	0,00	0,00	0,00	0,00	0,00
Aquisição de Título de Capital já Integralizado (XVIII)	0,00	0,00	0,00	0,00	0,00	0,00	0,00
Aquisição de Título de Crédito (XIX)	0,00	0,00	0,00	0,00	0,00	0,00	0,00
Demais Inversões Financeiras	0,00	0,00	0,00	0,00	0,00	0,00	0,00
Amortização da Dívida (XX)	1.800.000,00	645.000,00	485.892,64	485.892,64	0,00	0,00	0,00
DESPESAS PRIMÁRIAS DE CAPITAL(XXI)=(XVI-XVII-XVIII-XIX-XX)	8.812.284,37	750.845,78	143.415,39	98.017,39	503.786,39	28.783,65	28.783,65
RESERVA DE CONTINGÊNCIA (XXII)	905.000,00	0,00	0,00	0,00	0,00	0,00	0,00
DESPESA PRIMÁRIA TOTAL (XXIII) = (XV + XXI + XXII)	88.702.596,31	43.716.605,95	13.130.353,89	11.831.346,55	2.810.307,40	383.834,24	383.834,24
RESULTADO PRIMÁRIO - Acima da Linha (XXIV) = [XIIa - (XXIIIa + XXIIIb + XXIIIc)]						2.451.783,30	
META FISCAL PARA O RESULTADO PRIMÁRIO						VALOR CORRENTE	
Meta fixada no Anexo de Metas Fiscais da LDO para o exercício de referência						1.840.883,53	

PREFEITURA MUNICIPAL DE CACHOEIRA
RELATÓRIO RESUMIDO DA EXECUÇÃO ORÇAMENTÁRIA
DEMONSTRATIVO DOS RESULTADOS PRIMÁRIO E NOMINAL
ORÇAMENTOS FISCAL E DA SEGURIDADE SOCIAL
JANEIRO - FEVEREIRO DE 2022 / JANEIRO - FEVEREIRO

RREO - Anexo 6 (LRF, art 53, inciso III)

Em reais

<u>JUROS NOMINAIS</u>	Até o Bimestre/2022
	VALOR INCORRIDO
Juros, Encargos e Variações Monetárias Ativos (XXV)	294.552,78
Juros, Encargos e Variações Monetárias Passivos (XXVI)	204.379,81

RESULTADO NOMINAL - Acima da Linha (XXVII) = XXIV + (XXV - XXVI)	2.541.956,27
-------------------------------------------------------------------------	--------------

<u>META FISCAL PARA O RESULTADO NOMINAL</u>	VALOR CORRENTE
Meta fixada no Anexo de Metas Fiscais da LDO para o exercício de referência	142.000,00

ABAIXO DA LINHA

<u>CÁLCULO DO RESULTADO NOMINAL</u>	<u>SALDO</u>	
	Em 31/Dez/2021	Em 1º Bimestre
DÍVIDA CONSOLIDADA (XXVIII)	37.952.087,93	37.466.195,29
DEDUÇÕES (XXIX)	8.804.343,36	13.677.387,93
Disponibilidade de Caixa	8.804.343,36	13.677.387,93
Disponibilidade de Caixa Bruta	8.795.235,36	10.485.965,34
(-) Restos a Pagar Processados (XXX)	(9.108,00)	(3.191.422,59)
Demais Haveres Financeiros	0,00	0,00
DÍVIDA CONSOLIDADA LÍQUIDA (XXXI) = (XXVIII - XXIX)	29.147.744,57	23.788.807,36

RESULTADO NOMINAL - Abaixo da Linha (XXXII) = (XXXIa - XXXIb)	5.358.937,21
----------------------------------------------------------------------	--------------

<u>AJUSTE METODOLÓGICO</u>	Até o Bimestre 2022
VARIAÇÃO SALDO RPP = (XXXIII) = (XXXa - XXXb)	3.182.314,59
RECEITA DE ALIENAÇÃO DE INVESTIMENTOS PERMANENTES (IX)	0,00
PASSIVOS RECONHECIDOS NA DC (XXXIV)	0,00
VARIAÇÃO CAMBIAL (XXXV)	0,00
PAGAMENTO DE PRECATÓRIOS INTEGRANTES DA DC (XXXVI)	0,00
AJUSTES RELATIVOS AO RPPS (XXXVII)	0,00
OUTROS AJUSTES (XXXVIII)	0,00
RESULTADO NOMINAL AJUSTADO - Abaixo da Linha (XXXIX) = (XXXII - XXXIII - IX + XXXIV + XXXV - XXXVI + XXXVII + XXXVIII)	2.176.622,62

RESULTADO PRIMÁRIO - Abaixo da Linha (XL) = XXXIX - (XXV - XXVI)	1.677.690,03
-------------------------------------------------------------------------	--------------

<u>INFORMAÇÕES ADICIONAIS</u>	<u>PREVISÃO ORÇAMENTÁRIA</u>
SALDO DE EXERCÍCIOS ANTERIORES	97.270.676,79
Recursos Arrecadados em Exercícios Anteriores - RPPS	97.270.676,79
Superávit Financeiro Utilizado para Abertura e Reabertura de Créditos Adicionais	0,00
RESERVA ORÇAMENTÁRIA DO RPPS	0,00

FONTE: Sistema de Contabilidade Pública, Unidade Responsável: PREFEITURA MUNICIPAL DE CACHOEIRA



Eliana Gonzaga de Jesus
Prefeito(a)
571.208.975-00



Paulo Luciel S Amorim
Secretário de Finanças Desenvolvimento Econômico
043.144.115-46

Sergio Silva dos Santos Junior
Contador
CRC 034.157/O

PREFEITURA MUNICIPAL DE CACHOEIRA
RELATÓRIO RESUMIDO DA EXECUÇÃO ORÇAMENTÁRIA
DEMONSTRATIVO DOS RESTOS A PAGAR POR PODER E ÓRGÃO
ORÇAMENTOS FISCAL E DA SEGURIDADE SOCIAL
JANEIRO A FEVEREIRO 2022/ BIMESTRE JANEIRO - FEVEREIRO

RREO - Anexo 7 (LRF, art. 53, inciso V)

R\$ 1,00

PODER / ORGÃO	RESTOS A PAGAR PROCESSADOS					RESTOS A PAGAR NÃO PROCESSADOS					Saldo Total (a+b)	
	Inscritos		Pagos	Cancelados	Saldo (a)	Inscritos		Liquidados	Pagos	Cancelados		Saldo (b)
	Em Exercícios Anteriores	Em 31 de dezembro de				Em Exercícios Anteriores	Em 31 de dezembro de					
RESTOS A PAGAR (EXCETO INTRA-ORÇAMENTAL)	0,00	2.810.307,40	0,00	0,00	2.810.307,40	0,00	802.148,24	0,00	0,00	0,00	802.148,24	3.612.455,64
EXECUTIVO	0,00	2.810.307,40	0,00	0,00	2.810.307,40	0,00	802.148,24	0,00	0,00	0,00	802.148,24	3.612.455,64
FUNDO MUNICIPAL DE ASSISTENCIA SOCIAL	0,00	44.770,59	0,00	0,00	44.770,59	0,00	800,00	0,00	0,00	0,00	800,00	45.570,59
FUNDO MUNICIPAL DE EDUCAÇÃO	0,00	1.616.925,31	0,00	0,00	1.616.925,31	0,00	453.128,45	0,00	0,00	0,00	453.128,45	2.070.053,76
FUNDO MUNICIPAL DE SAÚDE	0,00	701.482,54	0,00	0,00	701.482,54	0,00	3.443,05	0,00	0,00	0,00	3.443,05	704.925,59
PREFEITURA MUNICIPAL DE CACHOEIRA	0,00	447.128,96	0,00	0,00	447.128,96	0,00	344.776,74	0,00	0,00	0,00	344.776,74	791.905,70
SECRETARIA DAS REL. INST. INDUSTRIA E COI	0,00	0,00	0,00	0,00	0,00	0,00	0,00	0,00	0,00	0,00	0,00	0,00
SECRETARIA DE AGRICULTURA E PESCA	0,00	0,00	0,00	0,00	0,00	0,00	0,00	0,00	0,00	0,00	0,00	0,00
SECRETARIA DE ASSISTENCIA SOCIAL	0,00	0,00	0,00	0,00	0,00	0,00	0,00	0,00	0,00	0,00	0,00	0,00
SECRETARIA DE CULTURA E TURISMO	0,00	0,00	0,00	0,00	0,00	0,00	0,00	0,00	0,00	0,00	0,00	0,00
SECRETARIA DE EDUCAÇÃO	0,00	0,00	0,00	0,00	0,00	0,00	0,00	0,00	0,00	0,00	0,00	0,00
SECRETARIA DE ESPORTES	0,00	0,00	0,00	0,00	0,00	0,00	0,00	0,00	0,00	0,00	0,00	0,00
SECRETARIA DE OBRAS E MEIO AMBIENTE	0,00	0,00	0,00	0,00	0,00	0,00	0,00	0,00	0,00	0,00	0,00	0,00
SECRETARIA DE POLITICAS DE PROMOÇÃO R.	0,00	0,00	0,00	0,00	0,00	0,00	0,00	0,00	0,00	0,00	0,00	0,00
SECRETARIA DE SAUDE	0,00	0,00	0,00	0,00	0,00	0,00	0,00	0,00	0,00	0,00	0,00	0,00
SECRETARIA DE SERVIÇOS PUBLICOS	0,00	0,00	0,00	0,00	0,00	0,00	0,00	0,00	0,00	0,00	0,00	0,00
SECRETARIA DE TRANSPORTE E TRANSITO	0,00	0,00	0,00	0,00	0,00	0,00	0,00	0,00	0,00	0,00	0,00	0,00
SUB-SEDE DA PREF.MUN. INST. NOS BAIRROS	0,00	0,00	0,00	0,00	0,00	0,00	0,00	0,00	0,00	0,00	0,00	0,00
LEGISLATIVO	0,00	0,00	0,00	0,00	0,00	0,00	0,00	0,00	0,00	0,00	0,00	0,00
CAMARA MUNICIPAL DE CACHOEIRA	0,00	0,00	0,00	0,00	0,00	0,00	0,00	0,00	0,00	0,00	0,00	0,00
RESTOS A PAGAR (INTRA-ORÇAMENTÁRIOS) (II)	0,00	0,00	0,00	0,00	0,00	0,00	0,00	0,00	0,00	0,00	0,00	0,00
TOTAL (III) = (I + II)	0,00	2.810.307,40	0,00	0,00	2.810.307,40	0,00	802.148,24	0,00	0,00	0,00	802.148,24	3.612.455,64


FONTE: Sistema de Contabilidade Pública, Unidade Responsável: PREFEITURA MUNICIPAL DE CACHOEIRA


PREFEITURA MUNICIPAL DE CACHOEIRA
RELATÓRIO RESUMIDO DA EXECUÇÃO ORÇAMENTÁRIA
DEMONSTRATIVO DOS RESTOS A PAGAR POR PODER E ÓRGÃO
ORÇAMENTOS FISCAL E DA SEGURIDADE SOCIAL
JANEIRO A FEVEREIRO 2022 / BIMESTRE JANEIRO - FEVEREIRO


RREO - Anexo 7 (LRF, art. 53, inciso V)

R\$ 1,00

PODER / ORGÃO	RESTOS A PAGAR PROCESSADOS					RESTOS A PAGAR NÃO PROCESSADOS					Saldo Total (a+b)	
	Inscritos		Pagos	Cancelados	Saldo (a)	Inscritos		Liquidados	Pagos	Cancelados		Saldo (b)
	Em Exercícios Anteriores	Em 31 de dezembro de				Em Exercícios Anteriores	Em 31 de dezembro de					


Eliana Gonzaga de Jesus
Prefeito(a)
571.208.975-00


Paulo Luciel S Amorim
Secretário de Finanças Desenvolvimento Econômico
043.144.115-46


Sergio Silva dos Santos Junior
Contador
CRC 034.157/O

PREFEITURA MUNICIPAL DE CACHOEIRA
RELATÓRIO RESUMIDO DA EXECUÇÃO ORÇAMENTÁRIA
DEMONSTRATIVO DAS RECEITAS E DESPESAS COM MANUTENÇÃO E DESENVOLVIMENTO DO ENSINO - MDE
ORÇAMENTOS FISCAL E DA SEGURIDADE SOCIAL
JANEIRO A FEVEREIRO 2022/ BIMESTRE JANEIRO - FEVEREIRO

RREO - Anexo 8 (LDB, art 72)

R\$ 1,00

RECEITAS RESULTANTE DE IMPOSTOS (Arts.212 e 212-A da Constituição Federal)

RECEITA RESULTANTE DE IMPOSTOS (caput do art. 212 da Constituição)	PREVISÃO ATUALIZADA (a)	RECEITAS REALIZADAS Até o Bimestre (b)
1- RECEITA DE IMPOSTOS	1.000.000,00	834.576,57
1.1- Receita Resultante de Imposto sobre a Propriedade Predial e Territorial Urbana - IPTU	0,00	0,00
1.2- Receita Resultante do Imposto sobre Transmissão Inter Vivos - ITBI	0,00	0,00
1.3- Receita Resultante do Impostos sobre Serviços de Qualquer Natureza - ISS	0,00	0,00
1.4- Receita Resultante do Imposto de Renda Retido na Fonte - IRRF	1.000.000,00	834.576,57
2- RECEITA DE TRANSFERÊNCIAS CONSTITUCIONAIS E LEGAIS	0,00	0,00
2.1- Cota-Parte - FPM	0,00	0,00
2.1.1- Parcela referente à CF, art. 159, I, alínea b	0,00	0,00
2.1.2- Parcela referente à CF, art. 159, I, alínea d e e	0,00	0,00
2.2- Cota-Parte - ICMS	0,00	0,00
2.3- Cota-Parte IPI-Exportação	0,00	0,00
2.4- Cota-Parte ITR	0,00	0,00
2.5- Cota-Parte IPVA	0,00	0,00
2.6- Cota-Parte IOF-Ouro	0,00	0,00
2.7- Compensações Financeiras Provenientes de Impostos e Transferências Constitucionais	0,00	0,00
3 - Total da Receita Resultante de impostos (1 + 2)	1.000.000,00	834.576,57
4 - Total Destinado ao Fundeb - 20 % DE ((2.1.1)+(2.2)+(2.3)+(2.4)+(2.5))	0,00	0,00
5 - VALOR MÍNIMO A SER APLICADO ALÉM DO VALOR DESTINADO AO FUNDEF - 5% DE ((2.1.1)+(2.2)+(2.3)+(2.4)+(2.5))+25% de ((1.1)+(1.3)+1.4)+(2.1.2)+(2.6)+2.7))	250.000,00	208.644,14

FUNDEB

RECEITAS RECEBIDAS DO FUNDEB NO EXERCÍCIO	PREVISÃO ATUALIZADA (a)	RECEITAS REALIZADAS Até o Bimestre (b)
6- RECEITAS RECEBIDAS DO FUNDEB	0,00	0,00
6.1 - FUNDEB - Impostos e Transferências de Impostos	0,00	0,00
6.1.1- Principal	0,00	0,00
6.1.2- Rendimentos de Aplicação Financeira	0,00	0,00
6.2- FUNDEB - Complementação da União - VAAF	0,00	0,00
6.2.1- Principal	0,00	0,00
6.2.2- Rendimentos de Aplicação Financeira	0,00	0,00
6.3- FUNDEB - Complementação da União - VAAT	0,00	0,00
6.3.1- Principal	0,00	0,00
6.3.2- Rendimentos de Aplicação Financeira	0,00	0,00
7- RESULTADO LÍQUIDO DAS TRANSFERÊNCIAS DO FUNDEB (6.1.1 - 4)	0,00	0,00
RECURSOS RECEBIDOS EM EXERCÍCIOS ANTERIORES E NÃO UTILIZADOS (SUPERÁVIT)	VALOR	
8- TOTAL DOS RECURSOS DE SUPERÁVIT		-1.957.579,98
8.1- SUPERÁVIT DO EXERCÍCIO IMEDIATAMENTE ANTERIOR		-1.957.579,98
8.2- SUPERÁVIT RESIDUAL DE OUTROS EXERCÍCIOS		0,00
9- TOTAL DOS RECURSOS DO FUNDEB DISPONÍVEIS PARA UTILIZAÇÃO (6 +8)		-1.957.579,98

DESPESAS COM RECURSOS DO FUNDEB (Por Área de Atuação)	DOTAÇÃO ATUALIZADA (c)	DESPESAS EMPENHADAS Até o Bimestre (d)	DESPESAS LIQUIDADAS Até o Bimestre	DESPESAS PAGAS Até o Bimestre	INSCRITAS EM RESTOS A PAGAR NÃO PROCESSADOS ⁷ (g)
10- PROFISSIONAIS DA EDUCAÇÃO BÁSICA	13.609.242,00	12.876.699,13	3.629.283,26	3.619.961,53	0,00
10.1- Educação Infantil	0,00	0,00	0,00	0,00	0,00
10.1.1- Creche	0,00	0,00	0,00	0,00	0,00
10.1.2- Pré-escola	0,00	0,00	0,00	0,00	0,00
10.2- Ensino Fundamental	13.609.242,00	12.876.699,13	3.629.283,26	3.619.961,53	0,00
11- OUTRAS DESPESAS	7.515.846,24	901.293,35	195.976,94	132.137,00	0,00
11.1- Educação Infantil	0,00	0,00	0,00	0,00	0,00
11.1.1- Creche	0,00	0,00	0,00	0,00	0,00
11.1.2- Pré-escola	0,00	0,00	0,00	0,00	0,00
11.2- Ensino Fundamental	7.515.846,24	901.293,35	195.976,94	132.137,00	0,00
12 - TOTAL DAS DESPESAS COM RECURSOS DO FUNDEB (10 + 11)	21.125.088,24	13.777.992,48	3.825.260,20	3.752.098,53	0,00

INDICADORES DO FUNDEB

DESPESAS CUSTEADAS COM RECEITAS DO FUNDEB RECEBIDAS NO EXERCÍCIO	DESPESAS EMPENHADAS Até o Bimestre (d)	DESPESAS LIQUIDADAS Até o Bimestre (e)	DESPESAS PAGAS Até o Bimestre (f)	INSCRITAS EM RESTOS A PAGAR NÃO PROCESSADOS (g)	INSCRITAS EM RESTOS A PAGAR NÃO PROCESSADOS SEM DISPONIBILIDADE DE CAIXA (h)
13- Total das Despesas do FUNDEB com Profissionais da Educação Básica	12.876.699,13	3.629.283,26	3.619.961,53	0,00	0,00
14- Total das Despesas custeadas com FUNDEB - Impostos e Transferências de Impostos	13.777.992,48	3.825.260,20	3.752.098,53	0,00	0,00
15- Total das Despesas custeadas com FUNDEB - Complementação da União - VAAF	0,00	0,00	0,00	0,00	0,00
16- Total das Despesas custeadas com FUNDEB - Complementação da União - VAAT	0,00	0,00	0,00	0,00	0,00
17- Total das Despesas custeadas com FUNDEB - Complementação da União - VAAT Aplicadas na Educaç	0,00	0,00	0,00	0,00	0,00
18- Total das Despesas custeadas com FUNDEB - Complementação da União - VAAT Aplicadas em Desper	0,00	0,00	0,00	0,00	0,00

INDICADORES - Art. 212-A, inciso XI e 3º - Constituição Federal	VALOR EXIGIDO (j)	VALOR APLICADO (j)	VALOR CONSIDERADO APÓS DEDUÇÕES (k)	%APLICADO (l)
19- Mínimo de 70% do FUNDEB na Remuneração dos Profissionais da Educação Básica	0,00	0,00	0,00	0,00
20 - Percentual de 50% da Complementação da União ao FUNDEB (VAAT) na Educação Infantil	0,00	0,00	0,00	0,00
21- Mínimo de 15% da Complementação da União ao FUNDEB - VAAT em Despesas de Capital	0,00	0,00	0,00	0,00
INDICADOR - Art. 25, 3º Lei nº 14.113, de 2020 - (Máximo de 10% de Superávit)	VALOR MÁXIMO PERMITIDO (m)	VALOR NÃO APLICADO (n)	VALOR NÃO APLICADO APÓS AJUSTE (o)	%APLICADO (p)
22- Total da Receita Recebida e não Aplicada no Exercício	0,00	(3.825.260,20)	(3.825.260,20)	0,00

INDICADOR - Art.25, § 3º - Lei nº 14.113, de 2020 - (Aplicação do Superávit de Exercício Anterior)	VALOR DE SUPERÁVIT PERMITIDO NO EXERCÍCIO ANTERIOR (q)	VALOR NÃO APLICADO NO EXERCÍCIO (r)	VALOR DE SUPERÁVIT APLICADO ATÉ O PRIMEIRO (s)	VALOR APLICADO ATÉ O PRIMEIRO QUADRIMESTRE QUE INTEGRARÁ O LIMITE CONSTITUCIONAL (t)	VALOR APLICADO APÓS O PRIMEIRO QUADRIMESTRE (u)	VALOR NÃO APLICADO (v)
23- Total das Despesas custeadas com Superávit do FUNDEB	0,00	0,00	0,00	0,00	0,00	
23.1- Total das Despesas custeadas com FUNDEB - Impostos e Transferências de Impostos	0,00	0,00	0,00	0,00	0,00	
23.2- Total das Despesas custeadas com FUNDEB - Complementação da União (VAAF + VAAT)	0,00	0,00	0,00	0,00	0,00	

DESPESAS COM MANUTENÇÃO E DESENVOLVIMENTO DO ENSINO – MDE - CUSTEADAS COM RECEITA DE IMPOSTOS (EXCETO FUNDEB)

DESPESAS COM AÇÕES TÍPICAS DE MDE - RECEITAS DE IMPOSTOS EXCETO FUNDEB (Por Área de Atuação)	DOTAÇÃO ATUALIZADA (c)	DESPESAS EMPENHADAS Até o Bimestre (d)	DESPESAS LIQUIDADAS Até o Bimestre (e)	DESPESAS PAGAS Até o Bimestre (f)	INSCRITAS EM RESTOS A PAGAR NÃO PROCESSADOS (g)
24- EDUCAÇÃO INFANTIL	0,00	0,00	0,00	0,00	0,00
24.1- Creche	0,00	0,00	0,00	0,00	0,00
24.2- Prê-escola	0,00	0,00	0,00	0,00	0,00
25- ENSINO FUNDAMENTAL	6.622.274,47	1.692.856,25	412.427,58	341.691,74	0,00
26- TOTAL DAS DESPESAS COM AÇÕES TÍPICAS DE MDE (24 + 25)	6.622.274,47	1.692.856,25	412.427,58	341.691,74	0,00

APURAÇÃO DAS DESPESAS PARA FINS DE LIMITE MÍNIMO CONSTITUCIONAL

	VALOR
27- TOTAL DAS DESPESAS DE MDE CUSTEADAS COM RECURSOS DE IMPOSTOS (FUNDEB E RECEITA DE IMPOSTOS) = (L14(d ou e) + L26(d ou e) + L23.1(t))	4.237.687,78
28 (-) RESULTADO LÍQUIDO DAS TRANSFERÊNCIAS DO FUNDEB = (L7)	0,00
29 (-) RESTOS A PAGAR NÃO PROCESSADOS INSCRITOS NO EXERCÍCIO SEM DISPONIBILIDADE FINANCEIRA DE RECURSOS DO FUNDEB IMPOSTOS4 = (L14h)	0,00
30 (-) RESTOS A PAGAR NÃO PROCESSADOS INSCRITOS NO EXERCÍCIO SEM DISPONIBILIDADE FINANCEIRA DE RECURSOS DE IMPOSTOS	0,00
31 (-) CANCELAMENTO, NO EXERCÍCIO, DE RESTOS A PAGAR INSCRITOS COM DISPONIBILIDADE FINANCEIRA DE RECURSOS DE IMPOSTOS VINCULADOS AO ENSINO = (L34.1(ac) + L34.2(ar))	0,00
32- TOTAL DAS DESPESAS PARA FINS DE LIMITE (27 - (28 + 29 + 30 + 31))	4.237.687,78

APURAÇÃO DO LIMITE MÍNIMO CONSTITUCIONAL

	VALOR EXIGIDO (x)	VALOR APLICADO (w)	%APLICADO (y)
33- APLICAÇÃO EM MDE SOBRE A RECEITA RESULTANTE DE IMPOSTOS	208.644,14	4.237.687,78	507,76

RESTOS A PAGAR INSCRITOS EM EXERCÍCIOS ANTERIORES COM DISPONIBILIDADE FINANCEIRA DE RECURSOS DE IMPOSTOS E DO FUNDEB

	SALDO INICIAL (z)	RP LIQUIDADOS (aa)	RP PAGOS (ab)	RP CANCELADOS (ac)	SALDO FINAL (ad)
34 - RESTOS A PAGAR DE DESPESAS COM MDE	0,00	0,00	0,00	0,00	0,00
34.1 - Executadas com Recursos de Impostos e Transferências de Impostos	129.739,47	9.730,85	49.425,47	0,00	80.314,00
34.2 - Executadas com Recursos do FUNDEB - Impostos	1.940.314,29	165.083,60	1.602.314,29	0,00	338.000,00
34.3 - Executadas com Recursos do FUNDEB - Complementação da União (VAAT + VAAF)	0,00	0,00	0,00	0,00	0,00

OUTRAS INFORMAÇÕES PARA CONTROLE

RECEITAS ADICIONAIS PARA FINANCIAMENTO DO ENSINO	PREVISÃO (a)	RECEITAS REALIZADAS Até o Bimestre (b)
35- RECEITA DE TRANSFERÊNCIAS DO FNDE (INCLUINDO RENDIMENTOS DE APLICAÇÃO FINANCEIRA)	0,00	0,00
35.1- Salário-Educação	0,00	0,00
35.2- PDDE	0,00	0,00
35.3- PNAE	0,00	0,00
35.4 - PNATE	0,00	0,00
35.5- Outras Transferências do FNDE	0,00	0,00
36- RECEITA DE TRANSFERÊNCIAS DE CONVÊNIOS	0,00	0,00
37- RECEITA DE ROYALTIES DESTINADOS À EDUCAÇÃO	0,00	0,00
38- RECEITA DE OPERAÇÕES DE CRÉDITO VINCULADAS À EDUCAÇÃO	0,00	0,00
39- OUTRAS RECEITAS PARA FINANCIAMENTO DO ENSINO	0,00	0,00
40- TOTAL DAS RECEITAS ADICIONAIS PARA FINANCIAMENTO DO ENSINO = (35 + 36 + 37 + 38 + 39)	0,00	0,00

OUTRAS DESPEAS COM EDUCAÇÃO (Por Área de Atuação)	DOTAÇÃO ATUALIZADA (c)	DESPESAS EMPENHADAS Até o Bimestre (d)	DESPESAS LIQUIDADAS Até o Bimestre (e)	DESPESAS PAGAS Até o Bimestre (f)	INSCRITAS EM RESTOS A PAGAR NÃO PROCESSADOS (g)
41- EDUCAÇÃO INFANTIL	0,00	0,00	0,00	0,00	0,00
41.1- Creche	0,00	0,00	0,00	0,00	0,00
41.2- Pré-escola	0,00	0,00	0,00	0,00	0,00
42- ENSINO FUNDAMENTAL	2.528.794,15	121.000,00	0,00	0,00	0,00
43- ENSINO MÉDIO	0,00	0,00	0,00	0,00	0,00
44- ENSINO SUPERIOR	0,00	0,00	0,00	0,00	0,00
45- ENSINO PROFISSIONAL NÃO INTEGRADO AO ENSINO REGULAR	41.550,00	0,00	0,00	0,00	0,00
46- TOTAL DAS DESPESAS CUSTEADAS COM RECEITAS ADICIONAIS PARA FINANC. DO ENSINO (41 + 42 + 43 + 44 + 45)	2.570.344,15	121.000,00	0,00	0,00	0,00

TOTAL GERAL DAS DESPESAS COM EDUCAÇÃO	DOTAÇÃO ATUALIZADA (c)	DESPESAS EMPENHADAS Até o Bimestre (d)	DESPESAS LIQUIDADAS Até o Bimestre (e)	DESPESAS PAGAS Até o Bimestre (f)	INSCRITAS EM RESTOS A PAGAR NÃO PROCESSADOS (g)
47- TOTAL GERAL DAS DESPESAS COM EDUCAÇÃO (12 + 26 + 46)	31.308.903,79	15.591.848,73	4.237.687,78	4.093.790,27	0,00
47.1- Despesas Correntes	27.374.375,82	15.502.456,73	4.217.287,78	4.093.790,27	0,00
47.1.1- Pessoal Ativo	18.012.549,52	12.951.699,13	3.642.494,06	3.633.172,33	0,00
47.1.2- Pessoal Inativo	0,00	0,00	0,00	0,00	0,00
47.1.3- Transferências às instituições comunitárias, confessionais ou filantrópicas sem fins	132.857,16	127.500,00	55.000,00	32.500,00	0,00
47.1.4- Outras Despesas Correntes	9.228.969,14	2.423.257,60	519.793,72	428.117,94	0,00
47.2- Despesas de Capital	3.934.527,97	89.392,00	20.400,00	0,00	0,00
47.2.1- Transferências às instituições comunitárias, confessionais ou filantrópicas sem fins	0,00	0,00	0,00	0,00	0,00
47.2.2- Outras Despesas de Capital	3.934.527,97	89.392,00	20.400,00	0,00	0,00

CONTROLE DA DISPONIBILIDADE FINANCEIRA E CONCILIAÇÃO BANCÁRIA	FUNDEB (ae)	SALÁRIO EDUCAÇÃO (af)
48- DISPONIBILIDADE FINANCEIRA EM 31 DE DEZEMBRO DE 2021		220.474,33
49- (+) INGRESSO DE RECURSOS ATÉ O BIMESTRE (orçamentário)	5.225.296,08	0,00
50- (-) PAGAMENTOS EFETUADOS ATÉ O BIMESTRE (orçamentário e restos a pagar)	0,00	0,00
51- (=) DISPONIBILIDADE FINANCEIRA ATÉ O BIMESTRE	5.225.296,08	220.474,33
52- (+) AJUSTES POSITIVOS (RETENÇÕES E OUTROS VALORES EXTRAORÇAMENTÁRIOS)	829.738,99	0,00
53- (-) AJUSTES NEGATIVOS (OUTROS VALORES EXTRAORÇAMENTÁRIOS)	1.447.271,14	0,00
54- (=) SALDO FINANCEIRO CONCILIADO (Saldo Bancário)	4.607.763,93	220.474,33

FONTE: Sistema de Contabilidade Pública, Unidade Responsável: PREFEITURA MUNICIPAL DE CACHOEIRA

1 SE RESULTADO LÍQUIDO DA TRANSFERÊNCIA (7) > 0 = ACRÉSCIMO RESULTANTE DAS TRANSFERÊNCIAS DO FUNDEB, SE RESULTADO LÍQUIDO DA TRANSFERÊNCIA (7) < 0 = DECRÉSCIMO RESULTANTE DAS TRANSFERÊNCIAS DO FUNDEB

2 Limites mínimos anuais a serem cumpridos no encerramento do exercício.

3 Art. 25, § 3º, Lei 14.113/2020: "Até 10% (dez por cento) dos recursos recebidos à conta dos Fundos, inclusive relativos à complementação da União, nos termos do § 2º do art. 16 desta Lei, poderão ser utilizados no primeiro quadrimestre do exercício imediatamente subsequente, mediante abertura de crédito adicional."

4 Os valores referentes à parcela dos Restos a Pagar inscritos sem disponibilidade financeira vinculada à educação deverão ser informados somente no RREO do último bimestre do exercício

5 Nos cinco primeiros bimestres do exercício o acompanhamento será feito com base na despesa liquidada. No último bimestre do exercício, o valor deverá corresponder ao total da despesa empenhada.

6 As linhas representam áreas de atuação e não correspondem exatamente às subfunções da Função Educação. As despesas classificadas nas demais subfunções típicas e nas subfunções atípicas deverão ser rateadas para essas áreas de atuação.

7 Valor inscrito em RPNP sem disponibilidade de caixa, que não deve ser considerado na apuração dos indicadores e limites

8 Controle da execução de restos a pagar considerados no cumprimento do limite mínimo dos exercícios anteriores..

Eliana Gonzaga de Jesus
Prefeito(a)
571.208.975-00

Paulo Luciel S Amorim
Secretário de Finanças Desenvolvimento Econômico
043.144.115-46

Sergio Silva dos Santos Junior
Contador
CRC 034.157/0

PREFEITURA MUNICIPAL DE CACHOEIRA
RELATÓRIO RESUMIDO DA EXECUÇÃO ORÇAMENTÁRIA
DEMONSTRATIVO DAS RECEITAS E DESPESAS COM AÇÕES E SERVIÇOS PÚBLICOS DE SAÚDE
ORÇAMENTOS FISCAL E DA SEGURIDADE SOCIAL
JANEIRO A FEVEREIRO 2022 / BIMESTRE JANEIRO - FEVEREIRO

RREO - ANEXO 12 (LC 141/2012, art. 35)

R\$ 1,00

RECEITAS RESULTANTES DE IMPOSTOS E TRANSFERÊNCIAS CONSTITUCIONAIS LEGAIS	PREVISÃO INICIAL	PREVISÃO ATUALIZADA (a)	RECEITAS REALIZADAS	
			Até o Bimestre (b)	% (b/a) x 100
RECEITA DE IMPOSTOS(I)	1.000.000,00	1.000.000,00	834.576,57	83,46
Receita Resultante do Imposto Predial e Territorial Urbano - IPTU	0,00	0,00	0,00	0,00
IPTU	0,00	0,00	0,00	0,00
Multas, Juros de Mora, Dívida Ativa e Outros Encargos do IPTU	0,00	0,00	0,00	0,00
Receita Resultante do Imposto sobre Transmissão Inter Vivos - ITBI	0,00	0,00	0,00	0,00
ITBI	0,00	0,00	0,00	0,00
Multas, Juros de Mora, Dívida Ativa e Outros Encargos do ITBI	0,00	0,00	0,00	0,00
Receita Resultante do Imposto sobre Serviços de Qualquer Natureza - ISS	0,00	0,00	0,00	0,00
ISS	0,00	0,00	0,00	0,00
Multas, Juros de Mora, Dívida Ativa e Outros Encargos do ISS	0,00	0,00	0,00	0,00
Receita Resultante do Imposto sobre a Renda e Proventos de Qualquer Natureza Retido na Fonte - IRRF	1.000.000,00	1.000.000,00	834.576,57	83,46
RECEITA DE TRANSFERÊNCIAS CONSTITUCIONAIS E LEGAIS (II)	0,00	0,00	0,00	0,00
Cota-Parte FPM	0,00	0,00	0,00	0,00
Cota-Parte ITR	0,00	0,00	0,00	0,00
Cota-Parte IPVA	0,00	0,00	0,00	0,00
Cota-Parte ICMS	0,00	0,00	0,00	0,00
Cota-Parte IPI-Exportação	0,00	0,00	0,00	0,00
Compensações Financeiras Provenientes de Impostos e Transferências Constitucionais	0,00	0,00	0,00	0,00
Desoneração ICMS - LC 87/1996	0,00	0,00	0,00	0,00
Outras	0,00	0,00	0,00	0,00
TOTAL DAS RECEITAS RESULTANTES DE IMPOSTOS E TRANSFERÊNCIAS CONSTITUCIONAIS E LEG.	1.000.000,00	1.000.000,00	834.576,57	83,46

DESPESAS COM AÇÕES E SERVIÇOS PÚBLICOS DE SAÚDE (ASPS) - POR SUBFUNÇÃO E CATEGORIA	DOTAÇÃO INICIAL	DOTAÇÃO ATUALIZADA (c)	DESPESAS EMPENHADAS		DESPESAS LIQUIDADAS		DESPESAS PAGAS		Inscritas em Restos a Pagar (g)
			Até o Bimestre (d)	% (d/c) x 100	Até o Bimestre (e)	% (e/c) x 100	Até o Bimestre (f)	% (f/c) x 100	
ATENÇÃO BÁSICA (IV)	10.983.619,14	10.983.619,14	5.681.699,19	56,37	1.533.033,63	14,81	1.325.323,31	12,80	4.148.665,56
Despesas Correntes	9.979.714,44	10.351.714,44	5.671.699,19	54,79	1.533.033,63	14,81	1.325.323,31	12,80	4.138.665,56
Despesas de Capital	1.003.904,70	631.904,70	10.000,00	1,58	0,00	0,00	0,00	0,00	10.000,00
ASSISTÊNCIA HOSPITALAR E AMBULATORIAL (V)	42.000,00	42.000,00	40.000,00	95,24	0,00	0,00	0,00	0,00	40.000,00
Despesas Correntes	42.000,00	42.000,00	40.000,00	95,24	0,00	0,00	0,00	0,00	40.000,00
Despesas de Capital	0,00	0,00	0,00	0,00	0,00	0,00	0,00	0,00	0,00
SUORTE PROFILÁTICO E TERAPÊUTICO (VI)	0,00	0,00	0,00	0,00	0,00	0,00	0,00	0,00	0,00
Despesas Correntes	0,00	0,00	0,00	0,00	0,00	0,00	0,00	0,00	0,00
Despesas de Capital	0,00	0,00	0,00	0,00	0,00	0,00	0,00	0,00	0,00
VIGILÂNCIA SANITÁRIA (VII)	0,00	0,00	0,00	0,00	0,00	0,00	0,00	0,00	0,00
Despesas Correntes	0,00	0,00	0,00	0,00	0,00	0,00	0,00	0,00	0,00
Despesas de Capital	0,00	0,00	0,00	0,00	0,00	0,00	0,00	0,00	0,00
VIGILÂNCIA EPIDEMIOLÓGICA (VIII)	172.000,00	172.000,00	75.000,00	46,30	0,00	0,00	0,00	0,00	75.000,00
Despesas Correntes	162.000,00	162.000,00	75.000,00	46,30	0,00	0,00	0,00	0,00	75.000,00
Despesas de Capital	10.000,00	10.000,00	0,00	0,00	0,00	0,00	0,00	0,00	0,00
ALIMENTAÇÃO E NUTRIÇÃO (IX)	0,00	0,00	0,00	0,00	0,00	0,00	0,00	0,00	0,00
Despesas Correntes	0,00	0,00	0,00	0,00	0,00	0,00	0,00	0,00	0,00
Despesas de Capital	0,00	0,00	0,00	0,00	0,00	0,00	0,00	0,00	0,00
OUTRAS SUBFUNÇÕES (X)	0,00	0,00	0,00	0,00	0,00	0,00	0,00	0,00	0,00
Despesas Correntes	0,00	0,00	0,00	0,00	0,00	0,00	0,00	0,00	0,00
Despesas de Capital	0,00	0,00	0,00	0,00	0,00	0,00	0,00	0,00	0,00
TOTAL (XI) = (IV + V + VI + VII + VIII + IX + X)	11.197.619,14	11.197.619,14	5.796.699,19	51,77	1.533.033,63	13,69	1.325.323,31	11,83	4.263.665,56

APURAÇÃO DO CUMPRIMENTO DO LIMITE MÍNIMO PARA APLICAÇÃO EM ASPS	DESPESAS EMPENHADAS (d)	DESPESAS LIQUIDADAS (e)	DESPESAS PAGAS (f)
Total das Despesas com ASPS (XII) = (XI)	5.796.699,19	1.533.033,63	1.325.323,31
(-) Restos a Pagar Não Processados Inscritos Indevidamente no Exercício sem Disponibilidade Financeira (XIII)	0,00	0,00	0,00
(-) Despesas Custeadas com Recursos Vinculados à Parcela do Percentual Mínimo que não foi Aplicada em ASPS em Ex	0,00	0,00	0,00
(-) Despesas Custeadas com Disponibilidade de Caixa Vinculada aos Restos a Pagar Cancelados (XV)	0,00	0,00	0,00
(=) VALOR APLICADO EM ASPS (XVI) = (XII - XIII - XIV - XV)	5.796.699,19	1.533.033,63	1.325.323,31
Despesa Mínima a ser Aplicada em ASPS (XVII)=(III) x 15%(LC 141/2012)		125.186,49	
Despesa Mínima a ser Aplicada em ASPS (XVII)=(III) x % (Lei Orgânica Municipal)		0,00	
Diferença entre o Valor Aplicado e a Despesa Mínima a ser Aplicada(XVIII)=(XVI(d ou e) - XVII)	5.671.512,70	1.407.847,14	1.200.136,82
Limite não Cumprido (XIV)=(XVIII)	0,00	0,00	0,00
PERCENTUAL DA RECEITA DE IMPOSTOS E TRANSFERÊNCIAS CONSTITUCIONAIS E LEGAIS APLICADO EM AS	694,57	183,68	158,80

CONTROLE DO VALOR REFERENTE AO PERCENTUAL MÍNIMO NÃO CUMPRIDO EM EXERCÍCIOS ANTERIORES PARA FINS DE APLICAÇÃO DOS RECURSOS VINCULADOS CONFORME ARTIGOS 25 E 26 DA LC141/2012	LIMITE NÃO CUMPRIDO			
	Saldo Inicial (no exercício atual) (h)	Despesas Custeadas no Exercício de Referência		Saldo Final (não aplicado) (l)=(h-(i ou j))
		Empenhadas (i)	Liquidadas (j)	
Diferença de limite não cumprido em 2022	0,00	0,00	0,00	0,00
Diferença de limite não cumprido em 2021	0,00	0,00	0,00	0,00
Diferença de limite não cumprido em Exercícios Anteriores	0,00	0,00	0,00	0,00
TOTAL DA DIFERENÇA DE LIMITE NÃO CUMPRIDO EM EXERCÍCIOS ANTERIORES (XX)	0,00	0,00	0,00	0,00

EXECUÇÃO DE RESTOS A PAGAR										
EXERCÍCIO DO EMPENHO	Valor Mínimo para aplicação em ASPS (m)	Valor aplicado em ASPS no exercício (n)	Valor aplicado além do limite mínimo (o)=(m-n), se <0, então (o)=0	Total inscrito em RP no exercício (p)	RPNP Inscritos Indevidamente no Exercício sem Disponibilidade Financeira (q)=(XIII d)	Valor inscrito em RP considerado no Limite (r)=(p-(o+q)) se <0, então (r)=0	Total de RP pagos (s)	Total de RP a pagar (t)	Total de RP cancelados ou prescritos (u)	Diferença entre o valor aplicado além do limite e o total de RP cancelados (v)=((o + q)-u)
Empenhos de 2022	125.186,49	1.533.033,63	0,00	5.796.699,19	0,00	0,00	1.325.323,31	4.471.375,88	0,00	0,00
Empenhos de 2021	6.967.791,96	9.715.869,67	0,00	203.206,10	0,00	0,00	203.206,10	0,00	0,00	0,00
Empenhos de 2020	5.367.737,30	0,00	5.367.737,30	0,00	0,00	0,00	0,00	0,00	0,00	5.367.737,30
Empenhos de 2019	0,00	0,00	0,00	0,00	0,00	0,00	0,00	0,00	0,00	0,00
Empenhos de 2018 e anteriores	0,00	0,00	0,00	0,00	0,00	0,00	0,00	0,00	0,00	0,00
TOTAL DOS RESTOS A PAGAR CANCELADOS OU PRESCRITOS ATÉ O FINAL DO EXERCÍCIO ATUAL QUE AFETARAM O CUMPRIMENTO DO LIMITE (XXI)										0,00
TOTAL DOS RESTOS A PAGAR CANCELADOS OU PRESCRITOS ATÉ O FINAL DO EXERCÍCIO ANTERIOR QUE AFETARAM O CUMPRIMENTO DO LIMITE (XXII)										0,00
TOTAL DOS RESTOS A PAGAR CANCELADOS OU PRESCRITOS NO EXERCÍCIO ANTERIOR QUE AFETARAM O CUMPRIMENTO DO LIMITE (XXIII)=(XXI - XXII)										0,00

CONTROLE DOS RESTOS A PAGAR CANCELADOS OU PRESCRITOS PARA FINS DE APLICAÇÃO DA DISPONIBILIDADE DE CAIXA CONFORME ARTIGO 24, § 1º e 2º DA LC 141/2012	RESTOS A PAGAR CANCELADOS OU PRESCRITOS			
	Saldo Inicial (w)	Despesas custeadas no exercício de referência (j)		Saldo Final (Não Aplicado) (aa)=9w-(xouy)
		Empenhadas (x)	Liquidadas (y)	
Restos a pagar cancelados ou prescritos em 2022 a serem compensados (XXIV)	0,00	0,00	0,00	0,00
Restos a pagar cancelados ou prescritos em 2021 a serem compensados (XXV)	0,00	0,00	0,00	0,00
Restos a pagar cancelados ou prescritos em exercícios anteriores a serem compensados (XXVI)	0,00	0,00	0,00	0,00
TOTAL DE RESTOS A PAGAR CANCELADOS OU PRESCRITOS A COMPENSAR (XXVII)	0,00	0,00	0,00	0,00

RECEITAS ADICIONAIS PARA O FINANCIAMENTO DA SAÚDE NÃO COMPUTADAS NO CÁLCULO DO MÍNIMO	PREVISÃO INICIAL	PREVISÃO ATUALIZADA (a)	RECEITAS REALIZADAS	
			Até o Bimestre (b)	% (b/a) x 100
RECEITAS DE TRANSFERÊNCIAS PARA A SAÚDE (XXVIII)	0,00	0,00	0,00	0,00
Proveniente da União	0,00	0,00	0,00	0,00
Proveniente dos Estados	0,00	0,00	0,00	0,00
Proveniente de outros Municípios	0,00	0,00	0,00	0,00
RECEITA DE OPERAÇÕES DE CRÉDITO INTERNAS E EXTERNAS VINCULADAS A SAÚDE (XXIX)	0,00	0,00	0,00	0,00
OUTRAS RECEITAS (XXX)	0,00	0,00	0,00	0,00
TOTAL DE RECEITAS ADICIONAIS PARA FINANCIAMENTO DA SAÚDE (XXXI) = (XXVIII + XXIX + XXX)	0,00	0,00	0,00	0,00

DESPESAS COM SAÚDE POR SUBFUNÇÕES E CATEGORIA ECONÔMICA NÃO COMPUTADAS NO CÁLCULO DO MÍNIMO	DOTAÇÃO INICIAL	DOTAÇÃO ATUALIZADA (c)	DESPESAS EMPENHADAS		DESPESAS LIQUIDADAS		DESPESAS PAGAS		Inscritas em Restos a Pagar não Processados (g)
			Até o Bimestre (d)	% (d/c) x 100	Até o Bimestre (e)	% (e/c) x 100	Até o Bimestre (f)	% (f/c) x 100	
			ATENÇÃO BÁSICA (XXXII)	9.524.057,54	9.464.057,54	4.281.596,85	50,87	1.341.777,86	
Despesas Correntes	8.267.109,90	8.417.109,90	4.281.596,85	50,87	1.341.777,86	15,94	1.339.295,10	15,91	2.939.818,99
Despesas de Capital	1.256.947,64	1.046.947,64	0,00	0,00	0,00	0,00	0,00	0,00	0,00
ASSISTÊNCIA HOSPITALAR E AMBULATORIAL (XXXIII)	413.000,00	473.000,00	310.000,00	69,20	141.593,07	31,61	141.593,07	31,61	168.406,93
Despesas Correntes	388.000,00	448.000,00	310.000,00	69,20	141.593,07	31,61	141.593,07	31,61	168.406,93
Despesas de Capital	25.000,00	25.000,00	0,00	0,00	0,00	0,00	0,00	0,00	0,00
SUORTE PROFILÁTICO E TERAPÊUTICO (XXXIV)	0,00	0,00	0,00	0,00	0,00	0,00	0,00	0,00	0,00
Despesas Correntes	0,00	0,00	0,00	0,00	0,00	0,00	0,00	0,00	0,00
Despesas de Capital	0,00	0,00	0,00	0,00	0,00	0,00	0,00	0,00	0,00
VIGILÂNCIA SANITÁRIA (XXXV)	1.161.349,56	1.161.349,56	600.000,00	52,11	167.477,87	14,55	167.477,87	14,55	432.522,13
Despesas Correntes	1.151.349,56	1.151.349,56	600.000,00	52,11	167.477,87	14,55	167.477,87	14,55	432.522,13
Despesas de Capital	10.000,00	10.000,00	0,00	0,00	0,00	0,00	0,00	0,00	0,00
VIGILÂNCIA EPIDEMIOLÓGICA (XXXVI)	226.000,00	226.000,00	125.000,00	57,87	0,00	0,00	0,00	0,00	125.000,00
Despesas Correntes	216.000,00	216.000,00	125.000,00	57,87	0,00	0,00	0,00	0,00	125.000,00
Despesas de Capital	10.000,00	10.000,00	0,00	0,00	0,00	0,00	0,00	0,00	0,00
ALIMENTAÇÃO E NUTRIÇÃO (XXXVII)	0,00	0,00	0,00	0,00	0,00	0,00	0,00	0,00	0,00
Despesas Correntes	0,00	0,00	0,00	0,00	0,00	0,00	0,00	0,00	0,00
Despesas de Capital	0,00	0,00	0,00	0,00	0,00	0,00	0,00	0,00	0,00
OUTRAS SUBFUNÇÕES (XXXVIII)	0,00	0,00	0,00	0,00	0,00	0,00	0,00	0,00	0,00
Despesas Correntes	0,00	0,00	0,00	0,00	0,00	0,00	0,00	0,00	0,00
Despesas de Capital	0,00	0,00	0,00	0,00	0,00	0,00	0,00	0,00	0,00
TOTAL (XXXIX) = (XXXII + XXXIII + XXXIV + XXXV + XXXVI + XXXVII + XXXVIII)	11.324.407,10	11.324.407,10	5.316.596,85	46,95	1.650.848,80	14,57	1.648.366,04	14,55	3.665.748,05

DESPESAS TOTAIS COM SAÚDE EXECUTADAS COM RECURSOS PRÓPRIOS E COM RECURSOS TRANSFERIDOS DE OUTROS	DOTAÇÃO INICIAL	DOTAÇÃO ATUALIZADA (c)	DESPESAS EMPENHADAS		DESPESAS LIQUIDADAS		DESPESAS PAGAS		Inscritas em Restos a Pagar não Processados (g)
			Até o Bimestre (d)	% (d/c) x 100	Até o Bimestre (e)	% (e/c) x 100	Até o Bimestre (f)	% (f/c) x 100	
ATENÇÃO BÁSICA (XL) = (IV + XXXII)	20.507.676,68	20.447.676,68	9.963.296,04	48,73	2.874.811,49	14,05	2.664.618,41	13,03	7.088.484,55
ASSISTÊNCIA HOSPITALAR E AMBULATORIAL (XLI) = (V + XXXIII)	455.000,00	515.000,00	350.000,00	67,96	141.593,07	27,49	141.593,07	27,49	208.406,93
SUORTE PROFILÁTICO E TERAPÊUTICO (XLII) = (VI + XXXIV)	0,00	0,00	0,00	0,00	0,00	0,00	0,00	0,00	0,00
VIGILÂNCIA SANITÁRIA (XLIII) = (VII + XXXV)	1.161.349,56	1.161.349,56	600.000,00	51,66	167.477,87	14,42	167.477,87	14,42	432.522,13
VIGILÂNCIA EPIDEMIOLÓGICA (XLIV) = (VIII + XXXVI)	398.000,00	398.000,00	200.000,00	50,25	0,00	0,00	0,00	0,00	200.000,00
ALIMENTAÇÃO E NUTRIÇÃO (XLV) = (XIX + XXXVII)	0,00	0,00	0,00	0,00	0,00	0,00	0,00	0,00	0,00
OUTRAS SUBFUNÇÕES (XLVI) = (X + XXXVIII)	0,00	0,00	0,00	0,00	0,00	0,00	0,00	0,00	0,00
TOTAL DAS DESPESAS COM SAÚDE (XLVII) = (XI + XXXIX)	22.522.026,24	22.522.026,24	11.113.296,04	49,34	3.183.882,43	14,13	2.973.689,35	13,20	7.929.413,61
(-) Despesas executadas com recursos provenientes das transferências de recursos	11.324.407,10	11.324.407,10	5.316.596,85	46,95	1.650.848,80	14,58	1.648.366,04	14,56	3.665.748,05
TOTAL DAS DESPESAS EXECUTADAS COM RECURSOS PRÓPRIOS (XLVIII)	11.197.619,14	11.197.619,14	5.796.699,19	51,77	1.533.033,63	13,69	1.325.323,31	11,83	4.263.665,56

FONTE: Sistema de Contabilidade Pública, Unidade Responsável PREFEITURA MUNICIPAL DE CACHOEIRA

Eliana Gonzaga de Jesus
Prefeito(a)
571.208.975-00

Paulo Luciel S Amorim
Secretário de Finanças Desenvolvimento Econômico
043.144.115-46

Sergio Silva dos Santos Junior
Contador
CRC 034.157/O

PREFEITURA MUNICIPAL DE CACHOEIRA
RELATÓRIO RESUMIDO DA EXECUÇÃO ORÇAMENTÁRIA
DEMONSTRATIVO DAS PARCERIAS PÚBLICO - PRIVADAS
ORÇAMENTOS FISCAL E DA SEGURIDADE SOCIAL
JANEIRO A FEVEREIRO DE 2022 / BIMESTRE JANEIRO - FEVEREIRO

RREO - Anexo 13 (Lei nº 11.079, de 30.12.2004, arts. 22, 25 e 28)

Em reais

IMPACTOS DAS CONTRATAÇÕES DE PPP	SALDO TOTAL EM 31 DE DEZEMBRO DO EXERCÍCIO ANTERIOR	REGISTROS EFETUADOS EM 2022	
		No bimestre	Até o bimestre
TOTAL DE ATIVOS Ativos Contabilizados na SPE			
TOTAL DE PASSIVOS Obrigações decorrentes de Ativos Constituídos pela SPE Provisões de PPP Outros Passivos			
ATOS POTENCIAIS PASSIVOS Obrigações Contratuais Riscos Não Provisionados Garantias Concedidas Outros Passivos Contingentes			

DESPESAS DE PPP	EXERCÍCIO ANTERIOR	EXERCÍCIO CORRENTE	2023	2024	2025	2026	2027	2028	2029	2030	2031
Do Entregado, excoeto estatais não dependentes (I) = (I.1 + I.2) Contratadas (I.1) A Contratar (I.2)											
Das Estatais Não-Dependentes (II) = (II.1 + II.2) Contratadas (II.1) A Contratar (II.2)											
TOTAL DAS DESPESAS DE PPP (III) = (I + II)											
RECEITA CORRENTE LÍQUIDA (RCL) (IV)											
TOTAL DAS DESPESAS CONSIDERADAS PARA O LIMITE (I)											
TOTAL DAS DESPESAS CONSIDERADAS PARA O LIMITE / RCL (%) (V)=(I / IV)											

FONTE: Sistema de Contabilidade Pública, Unidade Responsável: PREFEITURA MUNICIPAL DE CACHOEIRA

Nota:

Eliana Gonzaga de Jesus
Prefeito(a)
571.208.975-00

Paulo Luciel S Amorim
Secretário de Finanças Desenvolvimento Econômico
043.144.115-46

Sergio Silva dos Santos Junior
Contador
CRC 034.157/O

PREFEITURA MUNICIPAL DE CACHOEIRA
DEMONSTRATIVO SIMPLIFICADO DO RELATÓRIO RESUMIDO DA EXECUÇÃO ORÇAMENTÁRIA
ORÇAMENTOS FISCAL E DA SEGURIDADE SOCIAL
JANEIRO A FEVEREIRO DE 2022 / BIMESTRE JANEIRO - FEVEREIRO

LRF, Art. 48 - Anexo 14

R\$ 1,00

BALANÇO ORÇAMENTÁRIO		Até o Bimestre			
RECEITAS					
Previsão Inicial					90.017.596,31
Previsão Atualizada					90.017.596,31
Receitas Realizadas					17.574.708,06
Déficit Orçamentário					0,00
Saldos de Exercícios Anteriores (Utilizados para Créditos Adicionais)					0,00
DESPESAS					
Dotação Inicial					90.522.596,31
Créditos Adicionais					0,00
Dotação Atualizada					90.522.596,31
Despesas Empenhadas					44.361.605,95
Despesas Liquidadas					13.616.246,53
Despesas Pagas					12.317.239,19
Superávit Orçamentário					3.958.461,53
DESPESAS POR FUNÇÃO/SUBFUNÇÃO		Até o Bimestre			
Despesas Empenhadas					44.361.605,95
Despesas Liquidadas					13.616.246,53
RECEITA CORRENTE LÍQUIDA - RCL		Até o Bimestre			
Receita Corrente Líquida					84.143.923,64
Receita Corrente Líquida Ajustada para Cálculo dos Limites de Despesa com Pessoal					84.143.923,64
Receita Corrente Líquida Ajustada para Cálculo dos Limites de Endividamento					84.143.923,64
RECEITAS E DESPESAS DO REGIME PRÓPRIO DE PREVIDÊNCIA DOS SERVIDORES		Até o Bimestre			
Fundo em Capitalização (PLANO PREVIDENCIÁRIO)					
Receitas Previdenciárias Realizadas					0,00
Despesas Previdenciárias Empenhadas					0,00
Despesas Previdenciárias Liquidadas					0,00
Resultado Previdenciário					0,00
Fundo em Repartição (PLANO FINANCEIRO)					
Receitas Previdenciárias Realizadas					0,00
Despesas Previdenciárias Empenhadas					0,00
Despesas Previdenciárias Liquidadas					0,00
Resultado Previdenciário					0,00
RESULTADOS PRIMÁRIO E NOMINAL		Meta Fixada no AMF da LDO (a)	Resultado Apurado Até o Bimestre (b)	% em Relação à Meta (b/a)	
Resultado Primário		1.840.883,53	2.451.783,30	133,19	
Resultado Nominal		142.000,00	5.358.937,21	3.773,90	
RESTOS A PAGAR POR PODER E MINISTÉRIO PÚBLICO		Inscrição	Cancelamento Até o Bimestre	Pagamento Até o Bimestre	Saldo a Pagar
RESTOS A PAGAR PROCESSADOS					
Poder Executivo		2.810.307,40	0,00	0,00	2.810.307,40
Poder Legislativo		2.810.307,40	0,00	0,00	2.810.307,40
Poder Judiciário		0,00	0,00	0,00	0,00
Ministério Público		0,00	0,00	0,00	0,00
Defensoria Pública		0,00	0,00	0,00	0,00
RESTOS A PAGAR NÃO PROCESSADOS					
Poder Executivo		802.148,24	0,00	0,00	802.148,24
Poder Legislativo		802.148,24	0,00	0,00	802.148,24
Poder Judiciário		0,00	0,00	0,00	0,00
Ministério Público		0,00	0,00	0,00	0,00
TOTAL		3.612.455,64	0,00	0,00	3.612.455,64
DESPESAS COM MANUTENÇÃO E DESENVOLVIMENTO DO ENSINO		Valor Apurado Até o Bimestre	Limites Constitucionais Anuais		
			% Mínima a Aplicar no Exercício	% Aplicado Até o Bimestre	
Mínimo Anual de <18% / 25%> das Receitas de Impostos em Manutenção e Desenvolvimento do Ensino		4.237.687,78	25,00	507,76	
Mínimo Anual de 70% do FUNDEB na Renumeração dos Profissionais da Educação Básica		3.629.283,26	70,00	0,00	
Percentual de 50% da Complementação da União ao FUNDEB (VAAT) na Educação Infantil		0,00	50,00	0,00	
Mínimo de 15% da Complementação da União ao FUNDEB (VAAT) em Despesas de Capital		0,00	15,00	0,00	
RECEITAS DE OPERAÇÕES DE CRÉDITO E DESPESA DE CAPITAL		Valor Apurado Até o Bimestre	Saldo Não Realizado		
Receitas de Operações de Crédito			0,00	499.000,00	
Despesa de Capital Líquida			1.395.845,78	9.216.438,59	
PROJEÇÃO ATUARIAL DOS REGIMES DE PREVIDÊNCIA		Exercício	10º Exercício	20º Exercício	35º Exercício
Plano Previdenciário					
Receitas Previdenciárias		0,00	0,00	0,00	0,00
Despesas Previdenciárias		0,00	0,00	0,00	0,00
Resultado Previdenciário		0,00	0,00	0,00	0,00
Plano Financeiro					
Receitas Previdenciárias		0,00	0,00	0,00	0,00
Despesas Previdenciárias		0,00	0,00	0,00	0,00
Resultado Previdenciário		0,00	0,00	0,00	0,00
RECEITA DA ALIENAÇÃO DE ATIVOS E APLICAÇÃO DOS RECURSOS		Valor Apurado Até o Bimestre	Saldo Não Realizado		
Receitas da Alienação de Ativos			0,00	320.738,67	
Aplicação dos Recursos da Alienação de Ativos			0,00	0,00	
DESPESAS COM AÇÕES E SERVIÇOS PÚBLICOS DE SAÚDE		Valor Apurado Até o Bimestre	Limite Constitucional Anual		
			% Mínima a Aplicar no Exercício	% Aplicado Até o Bimestre	
Despesas com Ações e Serviços Públicos de Saúde executados com recursos de impostos		1.533.033,63	15,00	183,69	
DESPESAS DE CARÁTER CONTINUADO DERIVADAS DE PPP		Valor Apurado no Exercício Corrente			
Total das Despesas Consideradas para o Limite / RCL (%)		0,00			

Fonte: Sistema de Contabilidade Pública, Unidade Responsável: PREFEITURA MUNICIPAL DE CACHOEIRA

Eliana Gonzaga de Jesus
Prefeito(a)
571.208.975-00

Paulo Luciel S Amorim
Secretário de Finanças Desenvolvimento Econômico
043.144.115-46

Sergio Silva dos Santos Junior
Contador
CRC 034.157/O



PREFEITURA MUNICIPAL DE CACHOEIRA

RELATÓRIO RESUMIDO DA EXECUÇÃO ORÇAMENTÁRIA
DEMONSTRATIVO DE SENTENÇAS JUDICIAIS
ORÇAMENTO FISCAL E DA SEGURIDADE SOCIAL

Órgão: (Todos)

Período: 01/01/2022 a 28/02/2022

Unidade: (Todos)

Tp Emp	CodRed	Dotação Orçamentária	Proc. Credor	CNPJ/CPF	Data Emp	Data Liq	Data Pag	Bruto(R\$)	Retido	Líquido	
0000											
Total de Registros:		0						Total :	0,00	0,00	0,00

Eliana Gonzaga de Jesus
Prefeito(a)
571.208.975-00

Paulo Luciel S Amorim
Secretário de Finanças Desenvolvimento Econômico
043.144.115-46

Sergio Silva dos Santos Junior
Contador
CRC 034.157/O

Decretos



PREFEITURA MUNICIPAL DE CACHOEIRA

LARGO D' AJUDA Nº 02
CENTRO
CACHOEIRA - BA
CNPJ.: 13.828.397/0001-56

Decreto Financeiro Nº 004 / 2022

Lei 12602021/2021

De 01 de fevereiro de 2022

Altera o Orçamento Analítico (QDD) do exercício financeiro de 2022 e dá outras Providências.

O(a) PREFEITO(A) MUNICIPAL, no uso de suas atribuições legais, constitucionais e de acordo com o que lhe confere a Lei Municipal em vigor.

DECRETA:

Artigo 1º - Fica alterado o Quadro de Detalhamento de Despesa - QDD do Poder Executivo, aprovado pelo Decreto nº 2 de 3/9/2008, correspondente à Programação das Despesas das Secretarias Municipais e dos Órgãos diretamente subordinados ao Prefeito(a).

Artigo 2º - A execução orçamentária ao Quadro de Detalhamento de Despesa QDD, a estrutura de Custos de Projetos e Atividades, segundo a Natureza da Despesa, estabelecida para cada Unidade Orçamentária em consonância com os Programas de Trabalho, fixados na Lei Orçamentária Anual.

0301 - SECRETARIA DE PLANEJAMENTO E ADMINISTRAÇÃO

2013 - GERENCIAMENTO DAS AÇÕES DA SECRETARIA DE PLANEJAMENTO E ADMINISTRAÇÃO

3.3.9.0.39.00.00 / 00 - Outros Serviços Terceiros - Pessoa Jurídica	10.000,00	0,00
3.3.9.0.46.00.00 / 00 - Auxílio-Alimentação	0,00	4.000,00
3.3.9.0.49.00.00 / 00 - Auxílio-Transporte	0,00	2.000,00
3.3.9.0.59.00.00 / 00 - Pensões Especiais	0,00	2.000,00
3.3.9.0.92.00.00 / 00 - Despesas de Exercícios Anteriores	0,00	2.000,00
Total por Ação:	10.000,00	10.000,00
Total por Unidade:	10.000,00	10.000,00

1001 - SECRETARIA DE OBRAS E MEIO AMBIENTE

2064 - GERENCIAMENTO DOS SERVIÇOS DE ILUMINAÇÃO PÚBLICA

3.3.9.0.30.00.00 / 00 - Material de Consumo	32.000,00	0,00
3.3.9.0.39.00.00 / 00 - Outros Serviços Terceiros - Pessoa Jurídica	0,00	32.000,00
Total por Ação:	32.000,00	32.000,00

2066 - GESTÃO DO SISTEMA DE LIMPEZA PÚBLICA

3.3.9.0.36.00.00 / 00 - Outros Serviços de Terceiros - Pessoa Física	0,00	43.000,00
3.3.9.0.39.00.00 / 00 - Outros Serviços Terceiros - Pessoa Jurídica	43.000,00	0,00
Total por Ação:	43.000,00	43.000,00

2068 - GESTÃO DAS AÇÕES DA SECRETARIA DE OBRAS E MEIO AMBIENTE

3.3.9.0.30.00.00 / 00 - Material de Consumo	0,00	70.000,00
---------------------------------------------	------	-----------



PREFEITURA MUNICIPAL DE CACHOEIRA

LARGO D' AJUDA Nº 02
CENTRO
CACHOEIRA - BA
CNPJ.: 13.828.397/0001-56

Nº do Decreto: 004

	Acréscimo	Redução
3.3.9.0.33.00.00 / 00 - Passagens e Despesas com Locomoção	0,00	639,56
3.3.9.0.34.00.00 / 00 - Outras Despesas de Pessoal Decorrentes de Contratos de Terceirização	0,00	5.000,00
3.3.9.0.36.00.00 / 00 - Outros Serviços de Terceiros - Pessoa Física	0,00	70.000,00
3.3.9.0.37.00.00 / 00 - Locação de Mão-de-Obra	0,00	1.234,85
3.3.9.0.39.00.00 / 00 - Outros Serviços Terceiros - Pessoa Jurídica	150.000,00	0,00
3.3.9.0.92.00.00 / 00 - Despesas de Exercícios Anteriores	0,00	1.125,59
3.3.9.0.93.00.00 / 00 - Indenizações e Restituições	0,00	1.000,00
3.3.9.0.96.00.00 / 00 - Ressarcimento de Despesas de Pessoal Requisitado	0,00	1.000,00
4.4.9.0.51.00.00 / 00 - Obras e Instalações	0,00	3.910,89
4.4.9.0.52.00.00 / 00 - Equipamentos e Material Permanente	7.000,00	0,00
4.4.9.0.61.00.00 / 00 - Aquisição de Imóveis	0,00	3.089,11
Total por Ação:	157.000,00	157.000,00
Total por Unidade:	232.000,00	232.000,00

1601 - SECRETARIA DE PROMOÇÃO E IGUALDADE RACIAL

2083 - GESTÃO DAS AÇÕES DA SECRETARIA DE PROMOÇÃO E IGUALDADE RACIAL

3.3.9.0.35.00.00 / 00 - Serviços de Consultoria	0,00	10.000,00
3.3.9.0.39.00.00 / 00 - Outros Serviços Terceiros - Pessoa Jurídica	10.000,00	0,00
Total por Ação:	10.000,00	10.000,00
Total por Unidade:	10.000,00	10.000,00

0801 - FUNDO MUNICIPAL DE SAÚDE

2045 - GERENCIAMENTO DO PROGRAMA SAÚDE BUCAL - PSB

3.1.9.0.04.00.00 / 02 - Contratação por Tempo Determinado	2.000,00	0,00
3.1.9.0.13.00.00 / 02 - Obrigações Patronais	0,00	2.000,00
3.3.9.0.30.00.00 / 14 - Material de Consumo	0,00	2.000,00
3.3.9.0.32.00.00 / 14 - Material de Distribuição gratuita	27.000,00	0,00
3.3.9.0.36.00.00 / 14 - Outros Serviços de Terceiros - Pessoa Física	0,00	10.000,00
3.3.9.0.39.00.00 / 14 - Outros Serviços Terceiros - Pessoa Jurídica	0,00	10.000,00
3.3.9.0.93.00.00 / 14 - Indenizações e Restituições	0,00	5.000,00
Total por Ação:	29.000,00	29.000,00

2047 - GESTÃO DO BLOCO DE ATENÇÃO BÁSICA

3.3.9.0.30.00.00 / 14 - Material de Consumo	150.000,00	0,00
3.3.9.0.32.00.00 / 14 - Material de Distribuição gratuita	0,00	50.000,00
3.3.9.0.36.00.00 / 14 - Outros Serviços de Terceiros - Pessoa Física	0,00	100.000,00
Total por Ação:	150.000,00	150.000,00

2050 - GERENCIAMENTO DO NÚCLEO DE APOIO À SAÚDE DA FAMÍLIA - NASF

3.1.9.0.04.00.00 / 14 - Contratação por Tempo Determinado	15.000,00	0,00
3.1.9.0.13.00.00 / 14 - Obrigações Patronais	0,00	15.000,00
Total por Ação:	15.000,00	15.000,00

2053 - GERENCIAMENTO DAS AÇÕES DO FUNDO MUNICIPAL DE SAÚDE

3.3.9.0.30.00.00 / 02 - Material de Consumo	0,00	100.000,00
3.3.9.0.39.00.00 / 02 - Outros Serviços Terceiros - Pessoa Jurídica	100.000,00	0,00
Total por Ação:	100.000,00	100.000,00
Total por Unidade:	294.000,00	294.000,00

0501 - SECRETARIA MUNICIPAL DE EDUCAÇÃO

2022 - GERENCIAMENTO DAS AÇÕES DA SECRETARIA MUNICIPAL DE EDUCAÇÃO

3.3.9.0.18.00.00 / 01 - Auxílio Financeiro a Estudantes	0,00	1.000,00
3.3.9.0.19.00.00 / 01 - Auxílio - Fardamento	0,00	20.000,00
3.3.9.0.20.00.00 / 01 - Auxílio Financeiro a Pesquisadores	0,00	5.000,00



PREFEITURA MUNICIPAL DE CACHOEIRA

LARGO D' AJUDA Nº 02
CENTRO
CACHOEIRA - BA
CNPJ.: 13.828.397/0001-56

Nº do Decreto: 004

	Acréscimo	Redução
3.3.9.0.30.00.00 / 01 - Material de Consumo	77.000,00	0,00
3.3.9.0.33.00.00 / 01 - Passagens e Despesas com Locomoção	0,00	1.000,00
3.3.9.0.34.00.00 / 01 - Outras Despesas de Pessoal Decorrentes de Contratos de Terceirização	0,00	10.000,00
3.3.9.0.36.00.00 / 01 - Outros Serviços de Terceiros - Pessoa Física	0,00	10.000,00
3.3.9.0.40.00.00 / 01 - Serviços de Tecnologia da Informação e Comunicação - Pessoa Jurídica	0,00	20.000,00
3.3.9.0.41.00.00 / 01 - Contribuições	0,00	5.000,00
3.3.9.0.46.00.00 / 01 - Auxílio-Alimentação	0,00	1.000,00
3.3.9.0.49.00.00 / 01 - Auxílio-Transporte	0,00	1.000,00
3.3.9.0.92.00.00 / 01 - Despesas de Exercícios Anteriores	0,00	1.000,00
3.3.9.0.93.00.00 / 01 - Indenizações e Restituições	0,00	2.000,00
Total por Ação:	77.000,00	77.000,00
2027 - DESENVOLVIMENTO ENSINO BÁSICO - FUNDEB 30%		
3.3.9.0.18.00.00 / 19 - Auxílio Financeiro a Estudantes	0,00	123.330,84
3.3.9.0.30.00.00 / 19 - Material de Consumo	103.330,84	0,00
3.3.9.0.32.00.00 / 19 - Material de Distribuição gratuita	20.000,00	0,00
Total por Ação:	123.330,84	123.330,84
Total por Unidade:	200.330,84	200.330,84

0901 - SECRETARIA MUNICIPAL DE ASSISTÊNCIA SOCIAL

2062 - BLOCO DA GESTÃO DO SUAS - F.N.A.S

3.3.9.0.32.00.00 / 29 - Material de Distribuição gratuita	20.000,00	0,00
3.3.9.0.36.00.00 / 29 - Outros Serviços de Terceiros - Pessoa Física	0,00	20.000,00
Total por Ação:	20.000,00	20.000,00

2063 - GERENCIAMENTO FUNDO MUNICIPAL DOS DIREITOS DA CRIANÇA E DO ADOLESCENTE - F.M.D.C.A

3.3.9.0.14.00.00 / 00 - Diárias - Civil	0,00	2.000,00
3.3.9.0.30.00.00 / 00 - Material de Consumo	0,00	10.000,00
3.3.9.0.32.00.00 / 00 - Material de Distribuição gratuita	0,00	2.000,00
3.3.9.0.33.00.00 / 00 - Passagens e Despesas com Locomoção	0,00	1.000,00
3.3.9.0.35.00.00 / 00 - Serviços de Consultoria	0,00	1.000,00
3.3.9.0.36.00.00 / 00 - Outros Serviços de Terceiros - Pessoa Física	20.000,00	0,00
3.3.9.0.39.00.00 / 00 - Outros Serviços Terceiros - Pessoa Jurídica	0,00	2.000,00
3.3.9.0.48.00.00 / 00 - Outros Auxílios Financeiros a Pessoas Físicas	0,00	2.000,00
Total por Ação:	20.000,00	20.000,00
Total por Unidade:	40.000,00	40.000,00

Total da Movimentação: 786.330,84 786.330,84

CACHOEIRA, 01 de fevereiro de 2022

Eliana Gonzaga de Jesus
571.208.975-00
Prefeito(a)



PREFEITURA MUNICIPAL DE CACHOEIRA

LARGO D' AJUDA Nº 02
CENTRO
CACHOEIRA - BA
CNPJ: 13.828.397/0001-56

Decreto Nº 005
01/02/2022

Abre Crédito Suplementar no valor total de 3.387.577,93(Tres Milhões Trezentos e Oitenta e Sete Mil Quinhentos e Setenta e Sete Reais e Noventa e Tres Centavos), para fins que se especifica e

O(A) PREFEITO(A) MUNICIPAL DE CACHOEIRA, ESTADO DO(A) , no uso de suas atribuições legais, constitucionais e de acordo com o que lhe confere a Lei municipal 12702021.

DECRETA:

Fica aberto Crédito Suplementar, na importância supra, para reforço das seguintes Dotações:

Dotações Suplementadas

03.01.	SECRETARIA DE PLANEJAMENTO E ADMINISTRAÇÃO		
2013	GERENCIAMENTO DAS AÇÕES DA SECRETARIA DE PLANEJAMENTO E ADMINISTRAÇÃO		
3.3.5.0.43.00.00	Subvenções Sociais	00 Recursos Ordinários	10.000,00
3.3.9.0.30.00.00	Material de Consumo	00 Recursos Ordinários	140.000,00
3.3.9.0.35.00.00	Serviços de Consultoria	00 Recursos Ordinários	144.000,00
3.3.9.0.39.00.00	Outros Serviços Terceiros - Pessoa Jurídica	00 Recursos Ordinários	190.000,00
4.4.9.0.52.00.00	Equipamentos e Material Permanente	00 Recursos Ordinários	50.000,00
		Total do Projeto / Atividade R\$	534.000,00
		Total da Unidade R\$	534.000,00
05.01.	SECRETARIA MUNICIPAL DE EDUCAÇÃO		
2022	GERENCIAMENTO DAS AÇÕES DA SECRETARIA MUNICIPAL DE EDUCAÇÃO		
3.3.9.0.30.00.00	Material de Consumo	01 Receitas de Impostos e Transferênci	50.000,00
3.3.9.0.39.00.00	Outros Serviços Terceiros - Pessoa Jurídica	01 Receitas de Impostos e Transferênci	105.000,00
		Total do Projeto / Atividade R\$	155.000,00
2026	DESENVOLVIMENTO DO ENSINO BÁSICO - FUNDEB 70%		
3.1.9.0.04.00.00	Contratação por Tempo Determinado	18 Transferências FUNDEB 70% (aplic.	491.076,12
		Total do Projeto / Atividade R\$	491.076,12
		Total da Unidade R\$	646.076,12
07.01.	SECRETARIA DOS ESPORTES		
2041	GESTÃO DAS AÇÕES DA SECRETARIA DE ESPORTE		
3.3.5.0.43.00.00	Subvenções Sociais	00 Recursos Ordinários	100.000,00
4.4.9.0.52.00.00	Equipamentos e Material Permanente	00 Recursos Ordinários	100.000,00
		Total do Projeto / Atividade R\$	200.000,00
		Total da Unidade R\$	200.000,00
08.01.	FUNDO MUNICIPAL DE SAÚDE		
2044	GESTÃO DO BLOCO DE MÉDIA E ALTA COMPLEXIDADE AMBULATORIAL E HOSPITALAR		
3.1.9.0.04.00.00	Contratação por Tempo Determinado	14 Transferências de Recursos do Siste	60.000,00
		Total do Projeto / Atividade R\$	60.000,00



PREFEITURA MUNICIPAL DE CACHOEIRA

LARGO D' AJUDA Nº 02
CENTRO
CACHOEIRA - BA
CNPJ: 13.828.397/0001-56

Dotações Suplementadas

08.01.	FUNDO MUNICIPAL DE SAÚDE		
2045	GERENCIAMENTO DO PROGRAMA SAÚDE BUCAL - PSB		
3.1.9.0.04.00.00	Contratação por Tempo Determinado	02	Receitas de Impostos e Transferênci 5.000,00
3.1.9.0.04.00.00	Contratação por Tempo Determinado	14	Transferências de Recursos do Siste 46.000,00
3.1.9.0.11.00.00	Vencimentos e Vantagens Fixas - Pessoal Civil	14	Transferências de Recursos do Siste 50.000,00
3.3.9.0.32.00.00	Material de Distribuição gratuita	14	Transferências de Recursos do Siste 9.000,00
			Total do Projeto / Atividade R\$ 110.000,00
2047	GESTÃO DO BLOCO DE ATENÇÃO BÁSICA		
3.3.9.0.30.00.00	Material de Consumo	14	Transferências de Recursos do Siste 150.000,00
			Total do Projeto / Atividade R\$ 150.000,00
2051	GESTÃO DO BLOCO DE ASSISTÊNCIA FARMACÊUTICA		
3.3.9.0.30.00.00	Material de Consumo	02	Receitas de Impostos e Transferênci 202.000,00
			Total do Projeto / Atividade R\$ 202.000,00
			Total da Unidade R\$ 522.000,00
09.01.	SECRETARIA MUNICIPAL DE ASSISTÊNCIA SOCIAL		
2061	GESTÃO DAS AÇÕES DO FUNDO MUNICIPAL DE ASSISTÊNCIA SOCIAL - F.M.A.S		
3.3.9.0.30.00.00	Material de Consumo	00	Recursos Ordinários 40.000,00
3.3.9.0.39.00.00	Outros Serviços Terceiros - Pessoa Jurídica	00	Recursos Ordinários 30.000,00
			Total do Projeto / Atividade R\$ 70.000,00
			Total da Unidade R\$ 70.000,00
10.01.	SECRETARIA DE OBRAS E MEIO AMBIENTE		
2065	GERENCIAMENTO DO SISTEMA DE ABASTECIMENTO DE ÁGUA		
3.3.9.0.30.00.00	Material de Consumo	00	Recursos Ordinários 121.970,01
4.4.9.0.52.00.00	Equipamentos e Material Permanente	00	Recursos Ordinários 16.000,00
			Total do Projeto / Atividade R\$ 137.970,01
2068	GESTÃO DAS AÇÕES DA SECRETARIA DE OBRAS E MEIO AMBIENTE		
3.3.9.0.30.00.00	Material de Consumo	00	Recursos Ordinários 360.000,00
			Total do Projeto / Atividade R\$ 360.000,00
			Total da Unidade R\$ 497.970,01
11.01.	SECRETARIA DE SERVIÇOS PÚBLICOS		
2071	GESTÃO DAS AÇÕES DA SECRETARIA DE SERVIÇOS PÚBLICOS		
3.1.9.0.04.00.00	Contratação por Tempo Determinado	00	Recursos Ordinários 110.000,00
3.3.9.0.30.00.00	Material de Consumo	00	Recursos Ordinários 143.531,80
			Total do Projeto / Atividade R\$ 253.531,80
			Total da Unidade R\$ 253.531,80
15.01.	SECRETARIA DE TRANSPORTE E TRÂNSITO		
2079	GESTÃO DA SECRETARIA DE TRANSPORTE E TRÂNSITO		
3.3.9.0.30.00.00	Material de Consumo	42	Royalties/Fundo Especial do Petrôlex 120.000,00
3.3.9.0.39.00.00	Outros Serviços Terceiros - Pessoa Jurídica	00	Recursos Ordinários 344.000,00
			Total do Projeto / Atividade R\$ 464.000,00
2081	MANUTENÇÃO E CONSERVAÇÃO DAS ESTRADAS VICINAIS		
3.3.9.0.39.00.00	Outros Serviços Terceiros - Pessoa Jurídica	00	Recursos Ordinários 200.000,00
			Total do Projeto / Atividade R\$ 200.000,00
			Total da Unidade R\$ 664.000,00



PREFEITURA MUNICIPAL DE CACHOEIRA

LARGO D' AJUDA Nº 02
CENTRO
CACHOEIRA - BA
CNPJ: 13.828.397/0001-56

Dotações Suplementadas

Valor Total Suplementado R\$ 3.387.577,93

Artigo 2º - As despesas decorrentes da abertura do presente crédito suplementar, serão cobertas com recursos de que trata o Artigo 43 parágrafo 1º da Lei Federal Nº 4.320/64, Inciso III.

Inciso: III - Suplementação por anulação de crédito R\$ 3.387.577,93

Dotações Anuladas

02.01.	GABINETE DO PREFEITO		
2006	GESTÃO DAS AÇÕES DA GUARDA CIVIL MUNICIPAL		
3.3.9.0.36.00.00	Outros Serviços de Terceiros - Pessoa Física	00 Recursos Ordinários	15.000,00
		Total do Projeto / Atividade R\$	15.000,00
2007	GESTÃO DA COORDENADORIA MUNICIPAL DE DEFESA CIVIL - COMDEC		
3.3.9.0.32.00.00	Material de Distribuição gratuita	00 Recursos Ordinários	161.751,29
3.3.9.0.39.00.00	Outros Serviços Terceiros - Pessoa Jurídica	00 Recursos Ordinários	165.000,00
4.4.9.0.52.00.00	Equipamentos e Material Permanente	00 Recursos Ordinários	28.862,27
		Total do Projeto / Atividade R\$	355.613,56
2009	GESTÃO DAS AÇÕES DA PROCURADORIA GERAL E SERV. JURÍDICOS		
3.3.9.0.30.00.00	Material de Consumo	00 Recursos Ordinários	1.125,59
3.3.9.0.36.00.00	Outros Serviços de Terceiros - Pessoa Física	00 Recursos Ordinários	1.125,59
3.3.9.0.39.00.00	Outros Serviços Terceiros - Pessoa Jurídica	00 Recursos Ordinários	1.125,59
4.4.9.0.52.00.00	Equipamentos e Material Permanente	00 Recursos Ordinários	1.125,59
		Total do Projeto / Atividade R\$	4.502,36
2010	DESENVOLVIMENTO DE AÇÕES DE APOIO À IMPRENSA E COMUNICAÇÃO		
3.1.9.0.13.00.00	Obrigações Patronais	00 Recursos Ordinários	1.125,59
3.3.9.0.30.00.00	Material de Consumo	00 Recursos Ordinários	1.125,59
3.3.9.0.36.00.00	Outros Serviços de Terceiros - Pessoa Física	00 Recursos Ordinários	1.125,59
3.3.9.0.39.00.00	Outros Serviços Terceiros - Pessoa Jurídica	00 Recursos Ordinários	1.125,59
4.4.9.0.51.00.00	Obras e Instalações	00 Recursos Ordinários	1.125,59
		Total do Projeto / Atividade R\$	5.627,95
		Total da Unidade R\$	380.743,87
03.01.	SECRETARIA DE PLANEJAMENTO E ADMINISTRAÇÃO		
2013	GERENCIAMENTO DAS AÇÕES DA SECRETARIA DE PLANEJAMENTO E ADMINISTRAÇÃO		
3.1.9.0.13.00.00	Obrigações Patronais	00 Recursos Ordinários	360.000,00
		Total do Projeto / Atividade R\$	360.000,00
		Total da Unidade R\$	360.000,00
05.01.	SECRETARIA MUNICIPAL DE EDUCAÇÃO		
1002	CONSTRUÇÃO, AMPLIAÇÃO, REFORMA E REEQUIPAMENTO DAS UNIDADES EDUCACIONAIS		
4.4.9.0.52.00.00	Equipamentos e Material Permanente	01 Receitas de Impostos e Transferências	35.000,00
		Total do Projeto / Atividade R\$	35.000,00



PREFEITURA MUNICIPAL DE CACHOEIRA

LARGO D' AJUDA Nº 02
CENTRO
CACHOEIRA - BA
CNPJ: 13.828.397/0001-56

Dotações Anuladas

05.01. SECRETARIA MUNICIPAL DE EDUCAÇÃO			
2018	PROGRAMA NACIONAL DE INCLUSÃO JOVENS - PROJOVEM URBANO		
3.3.9.0.30.00.00	Material de Consumo	01 Receitas de Impostos e Transferênci	10.000,00
4.4.9.0.52.00.00	Equipamentos e Material Permanente	01 Receitas de Impostos e Transferênci	5.000,00
		Total do Projeto / Atividade R\$	15.000,00
2019	PROGRAMA NACIONAL DE INCLUSÃO DE JOVENS - PROJOVEM CAMPO		
3.3.9.0.30.00.00	Material de Consumo	01 Receitas de Impostos e Transferênci	3.850,00
3.3.9.0.36.00.00	Outros Serviços de Terceiros - Pessoa Física	01 Receitas de Impostos e Transferênci	3.850,00
3.3.9.0.39.00.00	Outros Serviços Terceiros - Pessoa Jurídica	01 Receitas de Impostos e Transferênci	3.850,00
4.4.9.0.52.00.00	Equipamentos e Material Permanente	01 Receitas de Impostos e Transferênci	1.540,00
		Total do Projeto / Atividade R\$	13.090,00
2023	GESTÃO DAS AÇÕES DO ENSINO INFANTIL E CRECHES		
3.1.9.0.04.00.00	Contratação por Tempo Determinado	01 Receitas de Impostos e Transferênci	2.470,69
3.1.9.0.11.00.00	Vencimentos e Vantagens Fixas - Pessoal Civil	01 Receitas de Impostos e Transferênci	50.000,00
3.1.9.0.13.00.00	Obrigações Patronais	01 Receitas de Impostos e Transferênci	2.470,69
3.3.9.0.14.00.00	Diárias - Civil	01 Receitas de Impostos e Transferênci	2.470,69
3.3.9.0.33.00.00	Passagens e Despesas com Locomoção	01 Receitas de Impostos e Transferênci	2.470,69
3.3.9.0.36.00.00	Outros Serviços de Terceiros - Pessoa Física	01 Receitas de Impostos e Transferênci	3.705,54
3.3.9.0.39.00.00	Outros Serviços Terceiros - Pessoa Jurídica	01 Receitas de Impostos e Transferênci	2.470,69
4.4.9.0.51.00.00	Obras e Instalações	01 Receitas de Impostos e Transferênci	5.630,96
		Total do Projeto / Atividade R\$	71.689,95
2025	DESENVOLVIMENTO DA EDUCAÇÃO DO CAMPO E EDUCAÇÃO QUILOMBOLA		
3.1.9.0.11.00.00	Vencimentos e Vantagens Fixas - Pessoal Civil	01 Receitas de Impostos e Transferênci	220,05
		Total do Projeto / Atividade R\$	220,05
2027	DESENVOLVIMENTO ENSINO BÁSICO - FUNDEB 30%		
3.1.9.0.04.00.00	Contratação por Tempo Determinado	19 Transferências FUNDEB (aplicação €	8.357,18
3.1.9.0.13.00.00	Obrigações Patronais	19 Transferências FUNDEB (aplicação €	285.267,58
3.1.9.0.91.00.00	Sentenças Judiciais	19 Transferências FUNDEB (aplicação €	195.451,36
3.1.9.0.92.00.00	Despesas de Exercícios Anteriores	19 Transferências FUNDEB (aplicação €	2.000,00
		Total do Projeto / Atividade R\$	491.076,12
		Total da Unidade R\$	626.076,12
06.01. SECRETARIA DE CULTURA E TURISMO			
1009	AMPL. REC. E PRESERVAÇÃO DO PAT. HISTÓRICO E ARQUITETÔNICO		
4.4.9.0.51.00.00	Obras e Instalações	00 Recursos Ordinários	45.921,18
		Total do Projeto / Atividade R\$	45.921,18
2033	GERENCIAMENTO DO CONSÓRCIO DA CULTURA - CONCURB		
3.1.7.1.70.00.00	Rateio pela Participação em Consórcio Público	00 Recursos Ordinários	15.000,00
		Total do Projeto / Atividade R\$	15.000,00
2034	APOIO AO ECOTURISMO E AO TURISMO NAUTICO		
3.3.9.0.39.00.00	Outros Serviços Terceiros - Pessoa Jurídica	00 Recursos Ordinários	30.932,15
		Total do Projeto / Atividade R\$	30.932,15
		Total da Unidade R\$	91.853,33
07.01. SECRETARIA DOS ESPORTES			



PREFEITURA MUNICIPAL DE CACHOEIRA

LARGO D' AJUDA Nº 02
CENTRO
CACHOEIRA - BA
CNPJ: 13.828.397/0001-56

Dotações Anuladas

07.01.	SECRETARIA DOS ESPORTES		
1007	CONSERVAÇÃO DE PRAÇAS DESPORTIVAS E DE LAZER		
3.3.9.0.36.00.00	Outros Serviços de Terceiros - Pessoa Física	00 Recursos Ordinários	1.125,59
4.4.9.0.51.00.00	Obras e Instalações	00 Recursos Ordinários	50.115,42
4.4.9.0.92.00.00	Despesas de Exercícios Anteriores	00 Recursos Ordinários	1.125,59
	Total do Projeto / Atividade R\$		52.366,60
1011	IMPLANTAÇÃO DE ESCOLINHAS DE ESPORTE		
3.1.9.0.11.00.00	Vencimentos e Vantagens Fixas - Pessoal Civil	00 Recursos Ordinários	10.000,00
3.3.9.0.30.00.00	Material de Consumo	00 Recursos Ordinários	3.006,93
3.3.9.0.32.00.00	Material de Distribuição gratuita	00 Recursos Ordinários	3.006,93
3.3.9.0.36.00.00	Outros Serviços de Terceiros - Pessoa Física	00 Recursos Ordinários	3.006,93
3.3.9.0.39.00.00	Outros Serviços Terceiros - Pessoa Jurídica	00 Recursos Ordinários	10.023,08
4.4.9.0.51.00.00	Obras e Instalações	00 Recursos Ordinários	5.000,00
4.4.9.0.52.00.00	Equipamentos e Material Permanente	00 Recursos Ordinários	10.000,00
	Total do Projeto / Atividade R\$		44.043,87
2039	APOIO AO CAMPEONATO MUNICIPAL E INTERMUNICIPAL		
3.3.9.0.30.00.00	Material de Consumo	00 Recursos Ordinários	15.000,00
3.3.9.0.31.00.00	Premiações Cult, Artísti. Científicas, Desp.e outs	00 Recursos Ordinários	40.000,00
3.3.9.0.32.00.00	Material de Distribuição gratuita	00 Recursos Ordinários	40.000,00
4.4.9.0.52.00.00	Equipamentos e Material Permanente	00 Recursos Ordinários	15.000,00
	Total do Projeto / Atividade R\$		110.000,00
2040	INCENTIVO AS PRÁTICAS ESPORTIVAS		
3.1.9.0.04.00.00	Contratação por Tempo Determinado	00 Recursos Ordinários	15.000,00
	Total do Projeto / Atividade R\$		15.000,00
2041	GESTÃO DAS AÇÕES DA SECRETARIA DE ESPORTE		
3.3.9.0.32.00.00	Material de Distribuição gratuita	00 Recursos Ordinários	1.125,59
3.3.9.0.92.00.00	Despesas de Exercícios Anteriores	00 Recursos Ordinários	1.125,59
	Total do Projeto / Atividade R\$		2.251,18
	Total da Unidade R\$		223.661,65
08.01.	FUNDO MUNICIPAL DE SAÚDE		
1004	CONSTRUÇÃO, AMPLIAÇÃO E REFORMA DE UNIDADES DE SAÚDE		
4.4.9.0.51.00.00	Obras e Instalações	02 Receitas de Impostos e Transferênci	202.000,00
	Total do Projeto / Atividade R\$		202.000,00
2045	GERENCIAMENTO DO PROGRAMA SAÚDE BUCAL - PSB		
3.1.9.0.13.00.00	Obrigações Patronais	14 Transferências de Recursos do Siste	4.000,00
4.4.9.0.52.00.00	Equipamentos e Material Permanente	02 Receitas de Impostos e Transferênci	5.000,00
4.4.9.0.52.00.00	Equipamentos e Material Permanente	14 Transferências de Recursos do Siste	5.000,00
	Total do Projeto / Atividade R\$		14.000,00
2047	GESTÃO DO BLOCO DE ATENÇÃO BÁSICA		
3.3.5.0.43.00.00	Subvenções Sociais	14 Transferências de Recursos do Siste	50.000,00
4.4.9.0.51.00.00	Obras e Instalações	14 Transferências de Recursos do Siste	150.000,00
	Total do Projeto / Atividade R\$		200.000,00



PREFEITURA MUNICIPAL DE CACHOEIRA

LARGO D' AJUDA Nº 02
CENTRO
CACHOEIRA - BA
CNPJ: 13.828.397/0001-56

Dotações Anuladas

08.01.	FUNDO MUNICIPAL DE SAÚDE			
2052	GERENCIAMENTO DO PROGRAMA AGENTE COMUNITÁRIO DE SAÚDE - PACS			
3.1.9.0.11.00.00	Vencimentos e Vantagens Fixas - Pessoal Civil	14	Transferências de Recursos do Siste	106.000,00
	Total do Projeto / Atividade R\$			106.000,00
	Total da Unidade R\$			522.000,00
09.01.	SECRETARIA MUNICIPAL DE ASSISTÊNCIA SOCIAL			
2054	ALUGUEIS DE IMÓVEIS PARA PESSOAS CARENTES			
3.3.9.0.36.00.00	Outros Serviços de Terceiros - Pessoa Física	00	Recursos Ordinários	44.236,50
	Total do Projeto / Atividade R\$			44.236,50
2056	GERENCIAMENTO DO PROGRAMA DE APOIO A PESSOA COM DEFICIÊNCIA - PCD			
3.3.9.0.32.00.00	Material de Distribuição gratuita	00	Recursos Ordinários	30.000,00
3.3.9.0.39.00.00	Outros Serviços Terceiros - Pessoa Jurídica	00	Recursos Ordinários	10.000,00
3.3.9.0.48.00.00	Outros Auxílios Financeiros a Pessoas Físicas	00	Recursos Ordinários	10.000,00
	Total do Projeto / Atividade R\$			50.000,00
2063	GERENCIAMENTO FUNDO MUNICIPAL DOS DIREITOS DA CRIANÇA E DO ADOLESCENTE - F.M.D.C.A			
3.1.9.0.11.00.00	Vencimentos e Vantagens Fixas - Pessoal Civil	00	Recursos Ordinários	20.000,00
	Total do Projeto / Atividade R\$			20.000,00
	Total da Unidade R\$			114.236,50
10.01.	SECRETARIA DE OBRAS E MEIO AMBIENTE			
2066	GESTÃO DO SISTEMA DE LIMPEZA PÚBLICA			
3.1.9.0.04.00.00	Contratação por Tempo Determinado	00	Recursos Ordinários	110.000,00
3.3.9.0.30.00.00	Material de Consumo	42	Royalties/Fundo Especial do Petróleo	120.000,00
	Total do Projeto / Atividade R\$			230.000,00
2069	GESTÃO E REVITALIZAÇÃO DE PRAÇAS E JARDINS			
3.1.9.0.92.00.00	Despesas de Exercícios Anteriores	00	Recursos Ordinários	1.125,59
	Total do Projeto / Atividade R\$			1.125,59
	Total da Unidade R\$			231.125,59
12.01.	SECRETARIA DE AGRICULTURA E PESCA			
2072	IMPLANT. DE COOPERATIVA E ASSOCIAÇÕES DE PROD. E HORTAS COMUNITÁRIAS			
3.3.9.0.30.00.00	Material de Consumo	00	Recursos Ordinários	7.103,37
3.3.9.0.36.00.00	Outros Serviços de Terceiros - Pessoa Física	00	Recursos Ordinários	7.103,37
3.3.9.0.39.00.00	Outros Serviços Terceiros - Pessoa Jurídica	00	Recursos Ordinários	7.103,37
	Total do Projeto / Atividade R\$			21.310,11
2073	GESTÃO DAS AÇÕES DE APOIO AO PEQUENO PRODUTOR RURAL			
3.3.9.0.30.00.00	Material de Consumo	00	Recursos Ordinários	12.711,54
3.3.9.0.32.00.00	Material de Distribuição gratuita	00	Recursos Ordinários	25.031,54
3.3.9.0.36.00.00	Outros Serviços de Terceiros - Pessoa Física	00	Recursos Ordinários	28.111,54
3.3.9.0.39.00.00	Outros Serviços Terceiros - Pessoa Jurídica	00	Recursos Ordinários	17.723,08
	Total do Projeto / Atividade R\$			83.577,70
2074	GESTÃO DAS AÇÕES DA SECRETARIA DE AGRICULTURA E PESCA			
3.1.9.0.92.00.00	Despesas de Exercícios Anteriores	00	Recursos Ordinários	1.125,59
3.3.9.0.92.00.00	Despesas de Exercícios Anteriores	00	Recursos Ordinários	1.125,59
	Total do Projeto / Atividade R\$			2.251,18



PREFEITURA MUNICIPAL DE CACHOEIRA

LARGO D' AJUDA Nº 02
CENTRO
CACHOEIRA - BA
CNPJ: 13.828.397/0001-56

Dotações Anuladas

12.01.	SECRETARIA DE AGRICULTURA E PESCA		
2075	APOIO A AGRICULTURA FAMILIAR		
3.3.9.0.27.00.00	Enc. pelo Honra Avais, Garant. Seguros e Similares	00 Recursos Ordinários	20.000,00
4.4.9.0.52.00.00	Equipamentos e Material Permanente	00 Recursos Ordinários	5.000,00
	Total do Projeto / Atividade R\$		25.000,00
	Total da Unidade R\$		132.138,99
13.01.	SECRETARIA DE RELAÇÕES INSTITUCIONAIS, INDÚSTRIA E COMÉRCIO		
2076	DESENVOLVIMENTO DE AÇÕES DE APOIO A INDUSTRIA E COMÉRCIO		
3.3.9.0.30.00.00	Material de Consumo	00 Recursos Ordinários	5.011,54
3.3.9.0.39.00.00	Outros Serviços Terceiros - Pessoa Jurídica	00 Recursos Ordinários	10.023,08
	Total do Projeto / Atividade R\$		15.034,62
2077	GESTÃO DAS AÇÕES DA SECRETARIA DE RELAÇÕES INSTITUCIONAIS, INDÚSTRIA E COMÉRCIO		
3.1.9.0.04.00.00	Contratação por Tempo Determinado	00 Recursos Ordinários	1.492,91
3.1.9.0.11.00.00	Vencimentos e Vantagens Fixas - Pessoal Civil	00 Recursos Ordinários	67.960,52
3.3.9.0.14.00.00	Diárias - Civil	00 Recursos Ordinários	12.597,76
3.3.9.0.30.00.00	Material de Consumo	00 Recursos Ordinários	1.308,75
3.3.9.0.33.00.00	Passagens e Despesas com Locomoção	00 Recursos Ordinários	8.093,39
3.3.9.0.36.00.00	Outros Serviços de Terceiros - Pessoa Física	00 Recursos Ordinários	1.886,30
3.3.9.0.39.00.00	Outros Serviços Terceiros - Pessoa Jurídica	00 Recursos Ordinários	2.543,09
3.3.9.0.48.00.00	Outros Auxílios Financeiros a Pessoas Físicas	00 Recursos Ordinários	7.883,16
4.4.9.0.51.00.00	Obras e Instalações	00 Recursos Ordinários	1.809,90
4.4.9.0.52.00.00	Equipamentos e Material Permanente	00 Recursos Ordinários	20.405,52
	Total do Projeto / Atividade R\$		125.981,30
	Total da Unidade R\$		141.015,92
14.01.	SUB-SEDE PREFEITURA INST. BAIROS, POV. E DISTRITO		
2078	GESTÃO DAS AÇÕES DAS SUB-SEDES INSTALADAS NOS BAIROS, POV. E DISTRITO		
3.1.9.0.04.00.00	Contratação por Tempo Determinado	00 Recursos Ordinários	19.145,09
3.1.9.0.11.00.00	Vencimentos e Vantagens Fixas - Pessoal Civil	00 Recursos Ordinários	70.242,87
3.3.9.0.14.00.00	Diárias - Civil	00 Recursos Ordinários	8.093,39
3.3.9.0.30.00.00	Material de Consumo	00 Recursos Ordinários	5.630,96
3.3.9.0.33.00.00	Passagens e Despesas com Locomoção	00 Recursos Ordinários	10.345,57
3.3.9.0.36.00.00	Outros Serviços de Terceiros - Pessoa Física	00 Recursos Ordinários	25.195,54
3.3.9.0.39.00.00	Outros Serviços Terceiros - Pessoa Jurídica	00 Recursos Ordinários	22.447,46
3.3.9.0.48.00.00	Outros Auxílios Financeiros a Pessoas Físicas	00 Recursos Ordinários	10.135,34
4.4.9.0.51.00.00	Obras e Instalações	00 Recursos Ordinários	1.782,82
4.4.9.0.52.00.00	Equipamentos e Material Permanente	00 Recursos Ordinários	19.278,93
	Total do Projeto / Atividade R\$		192.297,97
	Total da Unidade R\$		192.297,97
15.01.	SECRETARIA DE TRANSPORTE E TRÂNSITO		
1008	IMPLANTAÇÃO DE SISTEMA DE SINALIZAÇÃO DE TRÂNSITO		
3.3.9.0.30.00.00	Material de Consumo	00 Recursos Ordinários	5.011,54
3.3.9.0.39.00.00	Outros Serviços Terceiros - Pessoa Jurídica	00 Recursos Ordinários	10.023,08
4.4.9.0.52.00.00	Equipamentos e Material Permanente	00 Recursos Ordinários	3.006,93
	Total do Projeto / Atividade R\$		18.041,55



PREFEITURA MUNICIPAL DE CACHOEIRA

LARGO D' AJUDA Nº 02
CENTRO
CACHOEIRA - BA
CNPJ: 13.828.397/0001-56

Dotações Anuladas

15.01.	SECRETARIA DE TRANSPORTE E TRÂNSITO		
2080	GESTÃO DA TRANSCACHOEIRA		
3.1.9.0.04.00.00	Contratação por Tempo Determinado	00 Recursos Ordinários	5.011,54
3.1.9.0.11.00.00	Vencimentos e Vantagens Fixas - Pessoal Civil	00 Recursos Ordinários	15.034,62
3.3.9.0.14.00.00	Diárias - Civil	00 Recursos Ordinários	1.002,31
3.3.9.0.30.00.00	Material de Consumo	00 Recursos Ordinários	114.305,65
3.3.9.0.33.00.00	Passagens e Despesas com Locomoção	00 Recursos Ordinários	1.002,31
3.3.9.0.36.00.00	Outros Serviços de Terceiros - Pessoa Física	00 Recursos Ordinários	3.006,93
3.3.9.0.39.00.00	Outros Serviços Terceiros - Pessoa Jurídica	00 Recursos Ordinários	5.011,54
4.4.9.0.52.00.00	Equipamentos e Material Permanente	00 Recursos Ordinários	5.011,54
		Total do Projeto / Atividade R\$	149.386,44
		Total da Unidade R\$	167.427,99
16.01.	SECRETARIA DE PROMOÇÃO E IGUALDADE RACIAL		
2082	GESTÃO DAS AÇÕES DE COMBATE A VIOLÊNCIA CONTRA A MULHER		
3.1.9.0.04.00.00	Contratação por Tempo Determinado	00 Recursos Ordinários	40.000,00
3.1.9.0.11.00.00	Vencimentos e Vantagens Fixas - Pessoal Civil	00 Recursos Ordinários	60.000,00
3.3.5.0.43.00.00	Subvenções Sociais	00 Recursos Ordinários	50.000,00
3.3.9.0.93.00.00	Indenizações e Restituições	00 Recursos Ordinários	5.000,00
4.4.9.0.51.00.00	Obras e Instalações	00 Recursos Ordinários	40.000,00
4.4.9.0.52.00.00	Equipamentos e Material Permanente	00 Recursos Ordinários	10.000,00
		Total do Projeto / Atividade R\$	205.000,00
		Total da Unidade R\$	205.000,00
		Valor Total Anulado R\$	3.387.577,93

Artigo 3º - Revogadas as disposições em contrário, o presente decreto entra em vigor nesta data.

CACHOEIRA, 01 de fevereiro de 2022

Eliana Gonzaga de Jesus
Prefeito(a)
571.208.975-00