



# Diário Oficial do **MUNICÍPIO**

Prefeitura Municipal de Cachoeira

1

Quarta-feira • 22 de Setembro de 2021 • Ano • Nº 875

Esta edição encontra-se no site oficial deste ente.

## Prefeitura Municipal de Cachoeira publica:

- **Relatório Resumido de Execução Orçamentária - 4º Bimestre de 2021.**
- **Relatório de Gestão Fiscal - 2º Quadrimestre de 2021.**
- **Decreto Financeiro nº 015/2021 Lei 1250/2020 de 02 de Agosto de 2021** - Altera o Orçamento Analítico (QDD) do exercício financeiro de 2021 e dá outras providências.
- **Decreto nº 016 - 02/08/2021** - Abre crédito suplementar no valor total de 3.178.329,74( Tres milhões cento e setenta e oito mil trezentos e vinte e nove reais e setenta e quatro centavos), para fins que se especifica .



**Se tá na Imprensa Oficial,  
o povo fica sabendo.**

Aqui se exercita o princípio da autonomia.  
Nessa gestão a transparência faz parte do dia-a-dia.  
Por isso essa prefeitura adotou a Imprensa Oficial.

**Imprensa Oficial**  
a publicidade legal  
levada a sério

## Relatório Resumido da Execução Orçamentária

**PREFEITURA MUNICIPAL DE CACHOEIRA**  
RELATÓRIO RESUMIDO DA EXECUÇÃO ORÇAMENTÁRIA  
**BALANÇO ORÇAMENTÁRIO**  
ORÇAMENTOS FISCAL E DA SEGURIDADE SOCIAL  
JANEIRO A AGOSTO 2021 / BIMESTRE JULHO - AGOSTO

RREO - ANEXO 1 (LRF, Art 52, inciso I, alíneas "a" e "b" do inciso II e § 1º)

R\$ (100)

RECEITAS	PREVISÃO INICIAL	PREVISÃO ATUALIZADA (a)	RECEITAS REALIZADAS				SALDO (a-c)
			No Bimestre (b)	% (b/a)	Até o Bim (c)	% (c/a)	
<b>RECEITAS (EXCETO INTRA-ORÇAMENTÁRIAS)(I)</b>	<b>76.321.361,40</b>	<b>76.321.361,40</b>	<b>14.129.126,56</b>	<b>18,51</b>	<b>48.386.566,29</b>	<b>63,40</b>	<b>27.934.795,11</b>
Receitas Correntes	69.804.848,40	69.804.848,40	14.129.126,56	20,24	48.248.280,57	69,12	21.556.567,83
Impostos, Taxas e Contribuições de Melhoria	4.491.040,09	4.491.040,09	315.043,77	7,01	1.471.022,32	32,75	3.020.017,77
Impostos	4.059.959,67	4.059.959,67	303.075,09	7,46	1.302.120,78	32,07	2.757.838,89
Taxas	416.045,80	416.045,80	11.968,68	2,88	168.901,54	40,60	247.144,26
Contribuição de Melhoria	15.034,62	15.034,62	0,00	0,00	0,00	0,00	15.034,62
Receita Patrimonial	353.577,19	353.577,19	52.978,48	14,98	87.005,89	24,61	266.571,30
Exploração do Patrimônio Imobiliário do Estado	22.551,94	22.551,94	0,00	0,00	0,00	0,00	22.551,94
Valores Mobiliários	331.025,25	331.025,25	52.978,48	16,00	87.005,89	26,28	244.019,36
Receita de Serviços	88.299,75	88.299,75	0,00	0,00	0,00	0,00	88.299,75
Serviços e Atividades Referentes à Saúde	88.299,75	88.299,75	0,00	0,00	0,00	0,00	88.299,75
Transferências Correntes	53.668.492,86	53.668.492,86	13.732.936,46	25,59	46.537.057,39	86,71	7.131.435,47
Transferências da União e de suas Entidades	33.891.033,34	33.891.033,34	9.159.889,61	27,03	29.067.733,54	85,77	4.823.299,80
Transferências dos Estados e do Distrito Federal e de su	6.449.266,24	6.449.266,24	1.696.622,45	26,31	5.998.727,69	93,01	450.538,55
Transferências de Outras Instituições Públicas	13.328.193,28	13.328.193,28	2.876.424,40	21,58	11.470.596,16	86,06	1.857.597,12
Outras Receitas Correntes	11.203.438,51	11.203.438,51	28.167,85	0,25	153.194,97	1,37	11.050.243,54
Multas Administrativas, Contratuais e Judiciais	10.023,08	10.023,08	0,00	0,00	18.836,03	187,93	(8.812,95)
Indenizações, Restituições e Ressarcimentos	827.931,07	827.931,07	0,00	0,00	0,00	0,00	827.931,07
Demais Receitas Correntes	10.365.484,36	10.365.484,36	28.167,85	0,27	134.358,94	1,30	10.231.125,42
Receitas de Capital	6.516.513,00	6.516.513,00	0,00	0,00	138.285,72	2,12	6.378.227,28
Operações de Crédito	10.023,08	10.023,08	0,00	0,00	0,00	0,00	10.023,08
Operações de Crédito - Mercado Interno	10.023,08	10.023,08	0,00	0,00	0,00	0,00	10.023,08
Alienação de Bens	320.738,67	320.738,67	0,00	0,00	0,00	0,00	320.738,67
Alienação de Bens Móveis	270.623,26	270.623,26	0,00	0,00	0,00	0,00	270.623,26
Alienação de Bens Imóveis	50.115,41	50.115,41	0,00	0,00	0,00	0,00	50.115,41
Transferências de Capital	6.185.751,25	6.185.751,25	0,00	0,00	138.285,72	2,24	6.047.465,53
Transferências da União e de suas Entidades	4.531.942,43	4.531.942,43	0,00	0,00	138.285,72	3,05	4.393.656,71
Transferências dos Estados e do Distrito Federal e de su	1.653.808,82	1.653.808,82	0,00	0,00	0,00	0,00	1.653.808,82
<b>SUB TOTAL DAS RECEITAS (III) (I + II)</b>	<b>76.321.361,40</b>	<b>76.321.361,40</b>	<b>14.129.126,56</b>	<b>18,51</b>	<b>48.386.566,29</b>	<b>63,40</b>	<b>27.934.795,11</b>
<b>OPERAÇÃO DE CRÉDITO / REFINANCIAMENTO (IV)</b>	<b>0,00</b>	<b>0,00</b>	<b>0,00</b>	<b>0,00</b>	<b>0,00</b>	<b>0,00</b>	<b>0,00</b>
Operação de Créditos Internas	0,00	0,00	0,00	0,00	0,00	0,00	0,00
Mobiliária	0,00	0,00	0,00	0,00	0,00	0,00	0,00
Contratual	0,00	0,00	0,00	0,00	0,00	0,00	0,00
Operação de Créditos Externas	0,00	0,00	0,00	0,00	0,00	0,00	0,00
Mobiliária	0,00	0,00	0,00	0,00	0,00	0,00	0,00
Contratual	0,00	0,00	0,00	0,00	0,00	0,00	0,00
<b>TOTAL DAS RECEITAS (V) = (III + IV)</b>	<b>76.321.361,40</b>	<b>76.321.361,40</b>	<b>14.129.126,56</b>	<b>18,51</b>	<b>48.386.566,29</b>	<b>63,40</b>	<b>27.934.795,11</b>
<b>DÉFICIT (VI)</b>	<b>-</b>	<b>-</b>	<b>-</b>	<b>-</b>	<b>0,00</b>	<b>-</b>	<b>-</b>
<b>TOTAL COM DÉFICIT (VII) = (V + VI)</b>	<b>76.321.361,40</b>	<b>76.321.361,40</b>	<b>14.129.126,56</b>	<b>18,51</b>	<b>48.386.566,29</b>	<b>63,40</b>	<b>27.934.795,11</b>
<b>SALDOS DE EXERCÍCIOS ANTERIORES</b>	<b>-</b>	<b>-</b>	<b>-</b>	<b>-</b>	<b>-</b>	<b>-</b>	<b>-</b>
Recursos Arrecadados em Exercícios Anteriores - RPPS	-	-	-	-	-	-	-
Superávit Financeiro Utilizado para Créditos Adicionais	-	-	-	-	-	-	-

**PREFEITURA MUNICIPAL DE CACHOEIRA**  
RELATÓRIO RESUMIDO DA EXECUÇÃO ORÇAMENTÁRIA  
**BALANÇO ORÇAMENTÁRIO**  
ORÇAMENTOS FISCAL E DA SEGURIDADE SOCIAL  
JANEIRO A AGOSTO 2021 / BIMESTRE JULHO - AGOSTO

DESPESAS	DOTAÇÃO INICIAL (d)	DOTAÇÃO ATUALIZADA (e)	DESPESAS EMPENHADAS (f)		SALDO (g) = (e-f)	DESPESAS LIQUIDADAS (h)		SALDO (i) = (e-h)	DESPESAS PAGAS ATÉ O BIMESTRE (j)	INSCRITAS EM RESTOS A PAGAR NÃO PROCESSADOS* (k)
			No Bimestre	Até o Bimestre		No Bimestre	Até o Bimestre			
DESPESAS (EXCETO INTRA-ORÇAMENTÁRIAS) (VIII)	76.321.361,40	76.321.361,40	12.219.340,70	52.800.916,40	23.520.445,00	11.635.036,34	38.538.357,13	37.783.004,27	37.654.939,94	0,00
DESPESAS CORRENTES	63.926.512,66	69.181.930,04	11.810.408,64	50.985.841,03	18.196.089,01	11.200.385,03	36.962.795,59	32.219.134,45	36.079.378,40	0,00
DESPESAS DE PESSOAL E ENCARGOS	32.757.875,59	37.524.564,70	6.758.685,23	34.395.982,23	3.128.582,47	7.147.919,73	27.167.688,78	10.356.875,92	27.112.369,15	0,00
JUROS E ENCARGOS DA DÍVIDA	170.487,47	0,00	0,00	0,00	0,00	0,00	0,00	0,00	0,00	0,00
OUTRAS DESPESAS CORRENTES	30.998.149,60	31.657.365,34	5.051.723,41	16.589.858,80	15.067.506,54	4.052.465,30	9.795.106,81	21.862.258,53	8.967.009,25	0,00
DESPESAS DE CAPITAL	12.294.617,90	7.039.200,52	408.932,06	1.815.075,37	5.224.125,15	434.651,31	1.575.561,54	5.463.638,98	1.575.561,54	0,00
INVESTIMENTOS	11.304.677,58	5.330.221,19	108.932,00	122.343,58	5.207.877,61	0,00	13.411,58	5.316.809,61	13.411,58	0,00
INVERSOES FINANCEIRAS	95.936,48	14.975,49	0,00	0,00	14.975,49	0,00	0,00	14.975,49	0,00	0,00
AMORTIZAÇÃO DA DÍVIDA	894.003,84	1.694.003,84	300.000,06	1.692.731,79	1.272,05	434.651,31	1.562.149,96	131.853,88	1.562.149,96	0,00
RESERVA DE CONTINGÊNCIA	100.230,84	100.230,84	0,00	0,00	100.230,84	0,00	0,00	100.230,84	0,00	0,00
DESPESAS (INTRA-ORÇAMENTÁRIAS) (IX)	0,00	0,00	0,00	0,00	0,00	0,00	0,00	0,00	0,00	0,00
<b>SUB TOTAL DAS DESPESAS (X) (VIII + IX)</b>	<b>76.321.361,40</b>	<b>76.321.361,40</b>	<b>12.219.340,70</b>	<b>52.800.916,40</b>	<b>23.520.445,00</b>	<b>11.635.036,34</b>	<b>38.538.357,13</b>	<b>37.783.004,27</b>	<b>37.654.939,94</b>	<b>0,00</b>
<b>AMORTIZAÇÃO DA DÍVIDA / REFINANCIAMENT</b>	<b>0,00</b>	<b>0,00</b>	<b>0,00</b>	<b>0,00</b>	<b>0,00</b>	<b>0,00</b>	<b>0,00</b>	<b>0,00</b>	<b>0,00</b>	<b>0,00</b>
Amortização da Dívida Interna	0,00	0,00	0,00	0,00	0,00	0,00	0,00	0,00	0,00	0,00
Dívida Mobiliária	0,00	0,00	0,00	0,00	0,00	0,00	0,00	0,00	0,00	0,00
Outras Dívidas	0,00	0,00	0,00	0,00	0,00	0,00	0,00	0,00	0,00	0,00
Amortização da Dívida Externa	0,00	0,00	0,00	0,00	0,00	0,00	0,00	0,00	0,00	0,00
Dívida Mobiliária	0,00	0,00	0,00	0,00	0,00	0,00	0,00	0,00	0,00	0,00
Outras Dívidas	0,00	0,00	0,00	0,00	0,00	0,00	0,00	0,00	0,00	0,00
<b>TOTAL DAS DESPESAS (XII) = (X + XI)</b>	<b>76.321.361,40</b>	<b>76.321.361,40</b>	<b>12.219.340,70</b>	<b>52.800.916,40</b>	<b>23.520.445,00</b>	<b>11.635.036,34</b>	<b>38.538.357,13</b>	<b>37.783.004,27</b>	<b>37.654.939,94</b>	<b>0,00</b>
<b>SUPERÁVIT (XIII)</b>	<b>-</b>	<b>-</b>	<b>-</b>	<b>-</b>	<b>-</b>	<b>-</b>	<b>9.848.209,16</b>	<b>-</b>	<b>-</b>	<b>-</b>
<b>TOTAL COM SUPERÁVIT (XIV) = (XII + XIII)</b>	<b>76.321.361,40</b>	<b>76.321.361,40</b>	<b>12.219.340,70</b>	<b>52.800.916,40</b>	<b>-</b>	<b>11.635.036,34</b>	<b>48.386.566,29</b>	<b>-</b>	<b>37.654.939,94</b>	<b>0,00</b>
RESERVA DO RPPS	-	-	-	-	-	-	-	-	-	-

FONTE: Sistema de Contabilidade Pública, Unidade Responsável: PREFEITURA MUNICIPAL DE CACHOEIRA

Eliana Gonzaga de Jesus  
Prefeito(a)  
571.208.975-00

Paulo Luciel S Amorim  
Secretário de Finanças Desenvolvimento Econômico  
043.144.115-46

Sergio Silva dos Santos Junior  
Contador  
CRC 034.157/0

**PREFEITURA MUNICIPAL DE CACHOEIRA**  
RELATÓRIO RESUMIDO DA EXECUÇÃO ORÇAMENTÁRIA  
**DEMONSTRATIVO DA EXECUÇÃO DAS DESPESAS POR FUNÇÃO/SUBFUNÇÃO**  
ORÇAMENTOS FISCAL E DA SEGURIDADE SOCIAL  
JANEIRO A AGOSTO 2021 / BIMESTRE JULHO - AGOSTO

RREO - Anexo 2 (LRF, Art 52, Inciso II, Alínea "c")

R\$ 1,00

FUNÇÃO / SUBFUNÇÃO	DOTAÇÃO INICIAL	DOTAÇÃO ATUALIZADA (a)	Despesas Empenhadas			SALDO (c) = (a - b)	Despesas Liquidadas			SALDO (e) = (a - d)	INSCRITAS EM RESTOS A PAGAR NÃO PROCESSADOS (f)
			No Bimestre	Até o Bimestre (b)	% (b/total b)		No Bimestre	Até Bimestre (d)	% (d/total d)		
DESPESAS (EXCETO INTRA-ORÇAMENTÁRIAS) (1)	76.321.361,40	76.321.361,40	12.219.340,70	52.800.916,40	100,00 %	23.520.445,00	11.635.036,34	38.538.357,13	100,00 %	37.783.004,27	0,00
LEGISLATIVA	3.658.770,00	3.658.770,00	2.789,00	2.517.168,97	4,77 %	1.141.601,03	387.742,09	1.528.549,11	3,97 %	2.130.220,89	0,00
AÇÃO LEGISLATIVA	3.658.770,00	3.658.770,00	2.789,00	2.517.168,97	4,77 %	1.141.601,03	387.742,09	1.528.549,11	3,97 %	2.130.220,89	0,00
JUDICIÁRIA	130.916,50	178.911,74	25.000,00	138.623,19	0,26 %	40.288,55	33.232,38	116.380,45	0,30 %	62.531,29	0,00
DEFESA INTERESSE PÚBLICO NO PROCESSAMENTO	130.916,50	178.911,74	25.000,00	138.623,19	0,26 %	40.288,55	33.232,38	116.380,45	0,30 %	62.531,29	0,00
ADMINISTRAÇÃO	7.557.875,92	10.605.170,81	2.088.336,33	9.752.015,38	18,47 %	853.155,43	1.892.960,22	7.227.526,54	18,75 %	3.377.644,27	0,00
PLANEJAMENTO E ORÇAMENTO	3.049.959,49	4.616.340,10	1.051.884,18	4.395.847,61	8,33 %	220.492,49	671.782,30	3.213.018,91	8,34 %	1.403.321,19	0,00
ADMINISTRAÇÃO GERAL	3.894.204,00	5.323.513,75	966.125,29	4.807.089,08	9,10 %	516.424,67	1.125.371,06	3.686.150,80	9,56 %	1.637.362,95	0,00
CONTROLE INTERNO	85.687,39	70.207,76	20.000,00	70.000,00	0,13 %	207,76	13.600,00	52.970,00	0,14 %	17.237,76	0,00
NORMATIZAÇÃO E FISCALIZAÇÃO	466.260,82	458.675,31	50.326,86	358.328,69	0,68 %	100.346,62	60.456,86	207.523,50	0,54 %	251.151,81	0,00
TECNOLOGIA DA INFORMATIZAÇÃO	5.774,29	0,00	0,00	0,00	0,00 %	0,00	0,00	0,00	0,00 %	0,00	0,00
FORMAÇÃO DE RECURSOS HUMANOS	15.034,62	0,00	0,00	0,00	0,00 %	0,00	0,00	0,00	0,00 %	0,00	0,00
COMUNICAÇÃO SOCIAL	40.955,31	136.433,89	0,00	120.750,00	0,23 %	15.683,89	21.750,00	67.863,33	0,18 %	68.570,56	0,00
SEGURANÇA PÚBLICA	931.283,94	389.623,97	0,00	100.000,00	0,19 %	289.623,97	5.000,00	19.750,00	0,05 %	369.873,97	0,00
DEFESA CIVIL	931.283,94	389.623,97	0,00	100.000,00	0,19 %	289.623,97	5.000,00	19.750,00	0,05 %	369.873,97	0,00
ASSISTÊNCIA SOCIAL	4.054.366,07	3.977.826,35	255.496,87	1.389.129,38	2,63 %	2.588.696,97	267.817,90	743.013,11	1,93 %	3.234.813,24	0,00
ASSISTÊNCIA AO IDOSO	55.918,38	95.918,38	0,00	60.000,00	0,11 %	35.918,38	4.792,00	10.062,11	0,03 %	85.856,27	0,00
ASSISTÊNCIA À CRIANÇA E AO ADOLESCENTE	750.679,39	677.679,39	0,00	91.400,00	0,17 %	586.279,39	20.536,01	65.920,49	0,17 %	611.758,90	0,00
ASSISTÊNCIA COMUNITÁRIA	3.015.568,50	3.024.937,54	255.496,87	1.237.723,38	2,34 %	1.787.208,16	242.489,89	667.030,51	1,73 %	2.357.907,03	0,00
SANEAMENTO BÁSICO URBANO	232.199,80	179.291,04	0,00	0,00	0,00 %	179.291,04	0,00	0,00	0,00 %	179.291,04	0,00
PREVIDÊNCIA SOCIAL	443.452,24	539.842,79	215.000,00	513.358,66	0,97 %	26.484,13	78.194,12	287.851,30	0,75 %	251.991,49	0,00
ADMINISTRAÇÃO GERAL	51.074,61	19.769,53	0,00	0,00	0,00 %	19.769,53	0,00	0,00	0,00 %	19.769,53	0,00
PREVIDÊNCIA REGIME ESTATUTÁRIO	392.377,63	520.073,26	215.000,00	513.358,66	0,97 %	6.714,60	78.194,12	287.851,30	0,75 %	232.221,96	0,00
SAÚDE	13.852.923,70	15.886.738,05	3.331.942,70	13.524.036,65	25,61 %	2.362.701,40	3.607.412,24	10.558.459,05	27,40 %	5.328.279,00	0,00
ADMINISTRAÇÃO GERAL	55.172,94	349.338,40	0,00	349.338,40	0,66 %	0,00	95.648,22	156.889,38	0,41 %	192.449,02	0,00
ATENÇÃO BÁSICA	11.110.868,85	14.493.951,30	2.978.002,89	12.325.798,44	23,34 %	2.168.152,86	3.347.412,35	9.782.735,53	25,38 %	4.711.215,77	0,00
ASSISTÊNCIA HOSPITALAR E AMBULATORIAL	1.850.398,42	216.646,93	189.939,81	202.899,81	0,38 %	13.747,12	3.240,00	12.960,00	0,03 %	203.686,93	0,00
VIGILÂNCIA SANITÁRIA	836.483,49	826.801,42	164.000,00	646.000,00	1,22 %	180.801,42	161.111,67	605.874,14	1,57 %	220.927,28	0,00
TRABALHO	25.057,70	15.034,62	0,00	0,00	0,00 %	15.034,62	0,00	0,00	0,00 %	15.034,62	0,00
EMPREGABILIDADE	25.057,70	15.034,62	0,00	0,00	0,00 %	15.034,62	0,00	0,00	0,00 %	15.034,62	0,00
EDUCAÇÃO	30.526.564,72	29.756.459,17	3.815.519,27	17.648.854,22	33,43 %	12.107.604,95	3.698.277,96	12.664.794,51	32,86 %	17.091.664,66	0,00
ADMINISTRAÇÃO GERAL	90.207,74	90.207,74	0,00	0,00	0,00 %	90.207,74	0,00	0,00	0,00 %	90.207,74	0,00
ALIMENTAÇÃO E NUTRIÇÃO	1.060.523,70	965.411,37	-251.000,00	308.600,00	0,58 %	656.811,37	50.600,00	308.600,00	0,80 %	656.811,37	0,00
ENSINO FUNDAMENTAL	28.617.314,78	27.942.321,56	4.066.519,27	17.337.754,22	32,84 %	10.604.567,34	3.647.677,96	12.356.194,51	32,06 %	15.586.127,05	0,00
EDUCAÇÃO INFANTIL	477.554,36	477.554,36	0,00	2.500,00	0,00 %	475.054,36	0,00	0,00	0,00 %	477.554,36	0,00

**PREFEITURA MUNICIPAL DE CACHOEIRA**  
RELATÓRIO RESUMIDO DA EXECUÇÃO ORÇAMENTÁRIA  
**DEMONSTRATIVO DA EXECUÇÃO DAS DESPESAS POR FUNÇÃO/SUBFUNÇÃO**  
ORÇAMENTOS FISCAL E DA SEGURIDADE SOCIAL  
JANEIRO A AGOSTO DE 2021 / BIMESTRE JULHO - AGOSTO

RREO - Anexo 2 (LRF, Art 52, Inciso II, Alínea "c")

R\$ 1,00

FUNÇÃO/ SUBFUNÇÃO	DOTAÇÃO INICIAL	DOTAÇÃO ATUALIZADA (a)	Despesas Empenhadas			SALDO (c) = (a - b)	Despesas Liquidadas			SALDO (e) = (a - d)	INSCRITAS EM RESTOS A PAGAR NÃO PROCESSADOS (f)
			No Bimestre	Até o Bimestre (b)	% (b/total b)		No Bimestre	Até Bimestre (d)	% (d/total d)		
EDUCAÇÃO DE JOVENS E ADULTO	92.618,32	92.618,32	0,00	0,00	0,00 %	92.618,32	0,00	0,00	0,00 %	92.618,32	0,00
PRECATÓRIO DO FUNDEF	143.220,00	143.220,00	0,00	0,00	0,00 %	143.220,00	0,00	0,00	0,00 %	143.220,00	0,00
DIFUSÃO CULTURAL	45.125,82	45.125,82	0,00	0,00	0,00 %	45.125,82	0,00	0,00	0,00 %	45.125,82	0,00
CULTURA	3.724.364,68	2.043.660,40	120.632,10	522.956,64	0,99 %	1.520.703,76	108.205,78	316.482,66	0,82 %	1.727.177,74	0,00
PATRIMONIO HISTÓRICO ARTÍSTICO E ARQU	218.093,24	154.590,52	0,00	0,00	0,00 %	154.590,52	0,00	0,00	0,00 %	154.590,52	0,00
DIFUSÃO CULTURAL	2.954.953,57	1.469.803,19	35.435,10	327.263,52	0,62 %	1.142.539,67	69.585,03	189.236,51	0,49 %	1.280.566,68	0,00
DESPORTO COMUNITÁRIO	551.317,87	419.266,69	85.197,00	195.693,12	0,37 %	223.573,57	38.620,75	127.246,15	0,33 %	292.020,54	0,00
DIREITOS DA CIDADANIA	49.732,55	88.591,29	-5.000,00	88.545,12	0,17 %	46,17	8.400,00	33.600,00	0,09 %	54.991,29	0,00
DIREITOS INDIVIDUAIS, COLETIVOS E DIFUSC	49.732,55	88.591,29	-5.000,00	88.545,12	0,17 %	46,17	8.400,00	33.600,00	0,09 %	54.991,29	0,00
URBANISMO	7.591.357,16	6.803.673,88	1.811.957,80	5.009.824,42	9,49 %	1.793.849,46	1.191.920,33	3.776.421,75	9,80 %	3.027.252,13	0,00
INFRA-ESTRUTURA URBANA	6.291.587,23	4.091.742,82	964.626,34	2.496.372,46	4,73 %	1.595.370,36	633.790,61	1.734.800,46	4,50 %	2.356.942,36	0,00
SERVIÇOS URBANOS	1.299.769,93	2.711.931,06	847.331,46	2.513.451,96	4,76 %	198.479,10	558.129,72	2.041.621,29	5,30 %	670.309,77	0,00
SANEAMENTO	115.254,63	109.488,75	5.000,00	67.978,52	0,13 %	41.510,23	15.874,21	48.909,69	0,13 %	60.579,06	0,00
SANEAMENTO BÁSICO URBANO	115.254,63	109.488,75	5.000,00	67.978,52	0,13 %	41.510,23	15.874,21	48.909,69	0,13 %	60.579,06	0,00
GESTÃO AMBIENTAL	36.724,75	19.654,29	0,00	0,00	0,00 %	19.654,29	0,00	0,00	0,00 %	19.654,29	0,00
PRESERVAÇÃO E CONSERVAÇÃO AMBIENTA	36.724,75	19.654,29	0,00	0,00	0,00 %	19.654,29	0,00	0,00	0,00 %	19.654,29	0,00
AGRICULTURA	835.475,53	503.587,49	54.700,00	357.281,81	0,68 %	146.305,68	85.317,50	289.093,84	0,75 %	214.493,65	0,00
ASSISTÊNCIA COMUNITÁRIA	59.467,62	0,00	0,00	0,00	0,00 %	0,00	0,00	0,00	0,00 %	0,00	0,00
ABASTECIMENTO	511.889,90	503.587,49	54.700,00	357.281,81	0,68 %	146.305,68	85.317,50	289.093,84	0,75 %	214.493,65	0,00
EXTENÇÃO RURAL	242.807,90	0,00	0,00	0,00	0,00 %	0,00	0,00	0,00	0,00 %	0,00	0,00
PROMOÇÃO DA PRODUÇÃO VEGETAL	21.310,11	0,00	0,00	0,00	0,00 %	0,00	0,00	0,00	0,00 %	0,00	0,00
INDÚSTRIA	15.034,62	10.023,08	0,00	0,00	0,00 %	10.023,08	0,00	0,00	0,00 %	10.023,08	0,00
PROMOÇÃO INDUSTRIAL	15.034,62	10.023,08	0,00	0,00	0,00 %	10.023,08	0,00	0,00	0,00 %	10.023,08	0,00
COMÉRCIO E SERVIÇOS	20.834,00	0,00	0,00	0,00	0,00 %	0,00	0,00	0,00	0,00 %	0,00	0,00
PROMOÇÃO COMERCIAL	20.834,00	0,00	0,00	0,00	0,00 %	0,00	0,00	0,00	0,00 %	0,00	0,00
ENERGIA	1.292.082,27	1.196.169,56	389.899,00	1.063.075,81	2,01 %	133.093,75	254.681,61	927.525,12	2,41 %	268.644,44	0,00
ENERGIA ELÉTRICA	1.292.082,27	1.196.169,56	389.899,00	1.063.075,81	2,01 %	133.093,75	254.681,61	927.525,12	2,41 %	268.644,44	0,00
TRANSPORTE	473.289,20	212.660,89	108.067,63	108.067,63	0,20 %	104.593,26	0,00	0,00	0,00 %	212.660,89	0,00
TRANSPORTES COLETIVOS URBANOS	205.037,51	66.996,04	0,00	0,00	0,00 %	66.996,04	0,00	0,00	0,00 %	66.996,04	0,00
TRANSPORTE RODOVIÁRIO	268.251,69	145.664,85	108.067,63	108.067,63	0,20 %	37.597,22	0,00	0,00	0,00 %	145.664,85	0,00
DESPORTO E LAZER	541.721,14	225.243,43	0,00	0,00	0,00 %	225.243,43	0,00	0,00	0,00 %	225.243,43	0,00
DESPORTO DE RENDIMENTOS	416.306,62	123.884,32	0,00	0,00	0,00 %	123.884,32	0,00	0,00	0,00 %	123.884,32	0,00
DESPORTO COMUNITÁRIO	19.043,87	10.023,08	0,00	0,00	0,00 %	10.023,08	0,00	0,00	0,00 %	10.023,08	0,00
LAZER	106.370,65	91.336,03	0,00	0,00	0,00 %	91.336,03	0,00	0,00	0,00 %	91.336,03	0,00

**PREFEITURA MUNICIPAL DE CACHOEIRA**  
RELATÓRIO RESUMIDO DA EXECUÇÃO ORÇAMENTÁRIA  
**DEMONSTRATIVO DA EXECUÇÃO DAS DESPESAS POR FUNÇÃO/SUBFUNÇÃO**  
ORÇAMENTOS FISCAL E DA SEGURIDADE SOCIAL  
JANEIRO A AGOSTO DE 2021 / BIMESTRE JULHO - AGOSTO


RREO - Anexo 2 (LRF, Art 52, Inciso II, Alínea "c")

R\$ 1,00

FUNÇÃO/ SUBFUNÇÃO	DOTAÇÃO INICIAL	DOTAÇÃO ATUALIZADA (a)	Despesas Empenhadas			SALDO (c) = (a - b)	Despesas Liquidadas			SALDO (e) = (a - d)	INSCRITAS EM RESTOS A PAGAR NÃO PROCESSADOS (f)
			No Bimestre	Até o Bimestre (b)	% (b/total b)		No Bimestre	Até Bimestre (d)	% (d/total d)		
ENCARGOS ESPECIAIS	344.049,24	0,00	0,00	0,00	0,00 %	0,00	0,00	0,00	0,00 %	0,00	0,00
REFINANCIAMENTO DA DÍVIDA INTERNA	344.049,24	0,00	0,00	0,00	0,00 %	0,00	0,00	0,00	0,00 %	0,00	0,00
RESERVA DE CONTINGÊNCIA	100.230,84	100.230,84	0,00	0,00	0,00 %	100.230,84	0,00	0,00	0,00 %	100.230,84	0,00
RESERVA DE CONTINGÊNCIA	100.230,84	100.230,84	0,00	0,00	0,00 %	100.230,84	0,00	0,00	0,00 %	100.230,84	0,00
DESPESAS INTRA-ORÇAMENTÁRIAS (II)	0,00	0,00	0,00	0,00	0,00 %	0,00	0,00	0,00	0,00 %	0,00	0,00
<b>TOTAL (III) = (I + II)</b>	<b>76.321.361,40</b>	<b>76.321.361,40</b>	<b>12.219.340,70</b>	<b>52.800.916,40</b>	<b>100,00 %</b>	<b>23.520.445,00</b>	<b>11.635.036,34</b>	<b>38.538.357,13</b>	<b>100,00 %</b>	<b>37.783.004,27</b>	<b>0,00</b>

FONTE: Sistema de Contabilidade Pública. Unidade Responsável: PREFEITURA MUNICIPAL DE CACHOEIRA

Eliana Gonzaga de Jesus  
Prefeito(a)  
571.208.975-00

  
Paulo Luciel S Amorim  
Secretário de Finanças Desenvolvimento Econômico  
043.144.115-46

Sergio Silva dos Santos Junior  
Contador  
CRC 034.157/O

**PREFEITURA MUNICIPAL DE CACHOEIRA**  
RELATÓRIO RESUMIDO DA EXECUÇÃO ORÇAMENTÁRIA  
**DEMONSTRATIVO DA RECEITA CORRENTE LÍQUIDA**  
ORÇAMENTOS FISCAL E DA SEGURIDADE SOCIAL

RREO - Anexo 3 (LRF, Art. 53, inciso I)

R\$ 1,00

ESPECIFICAÇÃO	EVOLUÇÃO DA RECEITA REALIZADA NOS ÚLTIMOS 12 MESES												TOTAL (ÚLTIMOS 12 MESES)	PREVISÃO ATUALIZADA 2021
	9/2020	10/2020	11/2020	12/2020	1/2021	2/2021	3/2021	4/2021	5/2021	6/2021	7/2021	8/2021		
<b>RECEITAS CORRENTES (I)</b>	6.202.907,82	5.484.489,07	6.169.597,90	6.532.830,09	5.968.622,10	7.086.339,67	5.990.948,64	6.202.516,06	6.896.239,47	6.149.679,19	8.172.090,91	7.331.149,81	80.167.410,73	75.186.381,55
<b>Receita Tributária</b>	405.975,34	172.030,70	961.490,01	285.874,30	209.973,56	118.330,57	211.958,49	310.451,49	159.099,97	155.164,47	147.728,29	167.315,48	2.996.392,67	4.491.040,09
IPTU	11.680,30	20.661,08	17.139,74	76.366,44	71.659,61	25.259,10	24.939,51	52.489,54	41.585,41	28.844,50	20.865,45	28.630,11	420.120,79	211.291,96
ISS	61.698,66	100.922,45	107.983,59	66.448,75	98.887,51	68.542,80	109.579,27	191.478,28	75.228,05	106.589,53	110.305,52	113.450,91	1.211.115,32	3.337.051,28
ITBI	8.738,14	19.255,52	1.677,42	6.547,52	20.267,07	1.000,00	1.510,25	2.875,00	4.864,38	1.915,08	1.391,50	10.653,76	88.696,64	110.253,93
IRRF	320.118,65	28.015,44	528.612,05	36.511,59	8.407,79	8.632,05	10.829,46	10.487,21	16.623,93	8.550,36	8.593,59	9.184,25	994.566,37	401.362,50
<b>Outras Receitas Tributárias</b>	3.739,59	3.176,21	6.077,21	100.000,00	1.751,58	14.896,62	65.100,00	53.121,46	15.747,50	6.315,70	6.572,23	5.396,45	281.894,55	431.080,42
<b>Receita de Contribuições</b>	0,00	0,00	0,00	0,00	0,00	0,00	0,00	0,00	0,00	0,00	0,00	0,00	0,00	0,00
<b>Receita Patrimonial</b>	875,34	1.563,50	1.945,31	0,00	266,31	541,96	2.611,51	5.116,80	10.809,64	14.681,19	21.315,15	31.663,33	91.390,04	353.577,19
<b>Receita Agropecuária</b>	0,00	0,00	0,00	0,00	0,00	0,00	0,00	0,00	0,00	0,00	0,00	0,00	0,00	0,00
<b>Receita Industrial</b>	0,00	0,00	0,00	0,00	0,00	0,00	0,00	0,00	0,00	0,00	0,00	0,00	0,00	0,00
<b>Receita de Serviços</b>	0,00	0,00	0,00	0,00	0,00	0,00	0,00	0,00	0,00	0,00	0,00	0,00	0,00	0,00
<b>Transferências Correntes</b>	5.785.906,76	5.283.511,68	5.492.906,71	8.246.955,79	5.739.125,04	6.960.911,82	5.744.847,13	5.858.777,65	6.708.096,61	5.967.553,80	7.988.663,14	7.118.387,48	76.895.643,61	59.049.026,01
Cota-Parte do FPM	1.328.164,77	1.787.173,66	2.368.763,34	3.532.009,08	2.580.387,93	3.382.234,31	2.267.040,61	2.370.019,16	2.848.436,68	2.463.455,44	3.366.019,67	2.691.240,10	30.984.944,75	24.487.883,90
Cota-Parte do ICMS	616.533,78	584.858,89	609.827,33	939.605,02	607.493,85	784.042,07	901.474,70	661.783,46	799.521,84	844.658,29	794.643,42	999.825,31	9.144.267,96	6.515.004,39
Cota-Parte do IPVA	107.256,69	67.752,61	48.098,68	7.335,65	36.896,45	56.900,68	43.228,29	43.391,11	75.790,96	108.692,39	124.482,11	111.914,80	831.740,42	561.907,50
Cota-Parte do ITR	1.462,47	16.456,94	619,40	170,37	177,01	0,00	248,26	34,17	41,26	10,00	156,54	107,32	19.483,74	6.421,80
Transferências de LC 87/1996	0,00	0,00	0,00	0,00	0,00	0,00	0,00	0,00	0,00	0,00	0,00	0,00	0,00	0,00
Transferências de LC 61/1989	4.789,24	12.254,23	6.008,22	0,00	10.304,38	5.525,44	6.561,05	9.522,20	6.360,35	5.834,45	10.832,65	5.665,75	83.658,96	215.339,95
Transferências do FUNDEB	1.491.568,51	1.544.870,67	1.697.343,81	3.525.104,17	2.056.232,16	2.060.400,30	1.771.870,18	1.910.823,68	1.925.335,03	1.884.570,21	2.007.932,82	2.128.302,16	23.983.953,70	16.025.009,70
Outras Transferências Correntes	2.236.131,30	1.270.144,68	762.245,93	242.731,50	447.633,26	671.809,02	754.424,04	863.603,67	1.052.610,49	680.333,02	1.684.595,93	1.181.331,04	11.847.594,08	11.213.377,02
<b>Outras Receitas Correntes</b>	10.150,38	7.383,19	13.255,87	0,00	28.257,19	6.555,32	31.531,51	28.170,12	18.233,25	12.279,73	14.384,33	13.783,52	183.984,41	11.203.438,51
<b>DEDUÇÕES (II)</b>	-410.683,42	-494.704,30	-605.461,62	-696.324,27	-644.990,95	-844.635,30	-642.398,26	-615.045,47	-744.758,03	-683.363,11	-613.496,80	-760.617,36	-7.756.478,89	-5.380.533,15
Contrib. do Servidor para o Plano de Previdência	0,00	0,00	0,00	0,00	0,00	0,00	0,00	0,00	0,00	0,00	0,00	0,00	0,00	0,00
Compensação Financ. entre Regimes Previdência	0,00	0,00	0,00	0,00	0,00	0,00	0,00	0,00	0,00	0,00	0,00	0,00	0,00	0,00
Dedução de Receita para Formação do FUNDEB	-410.683,42	-494.704,30	-605.461,62	-696.324,27	-644.990,95	-844.635,30	-642.398,26	-615.045,47	-744.758,03	-683.363,11	-613.496,80	-760.617,36	-7.756.478,89	-5.380.533,15
<b>RECEITA CORRENTE LÍQUIDA (III) = (I - II)</b>	5.792.224,40	4.969.784,77	5.564.136,28	7.836.505,82	5.323.631,15	6.241.704,37	5.348.550,38	5.587.470,59	6.151.481,44	5.466.316,08	7.558.594,11	6.570.532,45	72.410.931,84	69.804.848,40
(-) Transferências obrigatórias da União relativas às emendas individuais (art. 166-A, § 1º, da CF) (IV)	0,00	0,00	0,00	0,00	0,00	0,00	0,00	0,00	0,00	0,00	0,00	0,00	0,00	0,00
<b>RECEITA CORRENTE LÍQUIDA AJUSTADA PARA CÁLCULO DOS LIMITES DE ENDIVIDAMENTO (V) = (III - IV)</b>	5.792.224,40	4.969.784,77	5.564.136,28	7.836.505,82	5.323.631,15	6.241.704,37	5.348.550,38	5.587.470,59	6.151.481,44	5.466.316,08	7.558.594,11	6.570.532,45	72.410.931,84	69.804.848,40
(-) Transferências obrigatórias da União relativas às emendas bancadas (art. 166, § 16, da CF) (VI)	0,00	0,00	0,00	0,00	0,00	0,00	0,00	0,00	0,00	0,00	0,00	0,00	0,00	0,00
<b>RECEITA CORRENTE LÍQUIDA AJUSTADA PARA CÁLCULO DOS LIMITES DA DESPESA COM PESSOAL (VII) = (V - VI)</b>	5.792.224,40	4.969.784,77	5.564.136,28	7.836.505,82	5.323.631,15	6.241.704,37	5.348.550,38	5.587.470,59	6.151.481,44	5.466.316,08	7.558.594,11	6.570.532,45	72.410.931,84	69.804.848,40

FONTE: Sistema de Contabilidade Pública, Unidade Responsável: PREFEITURA MUNICIPAL DE CACHOEIRA



Eliana Gonzaga de Jesus  
Prefeito(a)  
571.208.975-00

Paulo Luciel S Amorim  
Secretário de Finanças Desenvolvimento Econômico  
043.144.115-46

Sergio Silva dos Santos Junior  
Contador  
CRC 034.157/0

**PREFEITURA MUNICIPAL DE CACHOEIRA**  
**RELATÓRIO RESUMIDO DA EXECUÇÃO ORÇAMENTÁRIA**  
**DEMONSTRATIVO DAS RECEITAS E DESPESAS PREVIDENCIÁRIAS E DAS RECEITAS E DESPESAS ASSOCIADAS ÀS PENSÕES E INATIVOS MILITARES**  
**ORÇAMENTO DA SEGURIDADE SOCIAL**  
**JANEIRO A AGOSTO 2021 / BIMESTRE JULHO - AGOSTO**

RREO - ANEXO 4 (LRF, Art 53, inciso II)

Em reais

**REGIME PRÓPRIO DE PREVIDÊNCIA DOS SERVIDORES - RPPS**

**FUNDO EM CAPITALIZAÇÃO (PLANO PREVIDENCIÁRIO)**

RECEITAS PREVIDENCIÁRIAS - RPPS (FUNDO EM CAPITALIZAÇÃO)	PREVISÃO ATUALIZADA (a)	RECEITAS REALIZADAS Até o Bimestre (b)
RECEITAS CORRENTES (I)	0,00	0,00
Receita de Contribuições dos Segurados	0,00	0,00
Ativo	0,00	0,00
Inativo	0,00	0,00
Pensionista	0,00	0,00
Receita de Contribuições Patronais	0,00	0,00
Ativo	0,00	0,00
Inativo	0,00	0,00
Pensionista	0,00	0,00
Receita Patrimonial	0,00	0,00
Receitas Imobiliárias	0,00	0,00
Receitas de Valores Mobiliários	0,00	0,00
Outras Receitas Patrimoniais	0,00	0,00
Receita de Serviços	0,00	0,00
Outras Receitas Correntes	0,00	0,00
Compensação Previdenciária entre os Regimes	0,00	0,00
Aportes Periódicos para Amortização de Déficit Atuarial do RPPS (II)	0,00	0,00
Demais Receitas Correntes	0,00	0,00
RECEITAS DE CAPITAL (III)	0,00	0,00
Alienação de Bens, Direitos e Ativos	0,00	0,00
Amortização de Empréstimos	0,00	0,00
Outras Receitas de Capital	0,00	0,00
<b>TOTAL DAS RECEITAS DO FUNDO EM CAPITALIZAÇÃO - (IV) = (I + III - II)</b>	<b>0,00</b>	<b>0,00</b>

DESPESAS PREVIDENCIÁRIAS - RPPS (FUNDO EM CAPITALIZAÇÃO)	DOTAÇÃO ATUALIZADA (c)	DESPESAS EMPENHADAS Até o Bimestre (d)	DESPESAS LIQUIDADAS Até o Bimestre (e)	DESPESAS PAGAS Até o Bimestre (f)	INSCRITAS EM RESTOS A PAGAR NÃO PROCESSADOS No Exercício (g)
Benefícios	0,00	0,00	0,00	0,00	0,00
Aposentadorias	0,00	0,00	0,00	0,00	0,00
Pensões por Morte	0,00	0,00	0,00	0,00	0,00
Outras Despesas Previdenciárias	0,00	0,00	0,00	0,00	0,00
Compensação Previdenciária entre os Regimes	0,00	0,00	0,00	0,00	0,00
Demais Despesas Previdenciárias	0,00	0,00	0,00	0,00	0,00
<b>TOTAL DAS DESPESAS DO FUNDO EM CAPITALIZAÇÃO (V)</b>	<b>0,00</b>	<b>0,00</b>	<b>0,00</b>	<b>0,00</b>	<b>0,00</b>

RESULTADO PREVIDENCIÁRIO - FUNDO EM CAPITALIZAÇÃO (VI) = (IV - V)      align="right">0,00      align="right">0,00      align="right">0,00      align="right">0,00      align="right">-

**RECURSOS RPPS ARRECADADOS EM EXERCÍCIOS ANTERIORES**      align="right">**PREVISÃO ORÇAMENTÁRIA**  
VALOR      align="right">0,00

**RESERVA ORÇAMENTÁRIA DO RPPS**      align="right">**PREVISÃO ORÇAMENTÁRIA**  
VALOR      align="right">0,00

**APORTES DE RECURSOS PARA O FUNDO EM CAPITALIZAÇÃO DO RPPS**      align="right">**APORTES REALIZADOS**  
Plano de Amortização - Contribuição Patronal Suplementar      align="right">0,00  
Plano de Amortização - Aporte Periódico de Valores Predefinidos      align="right">0,00  
Outros Aportes para o RPPS      align="right">0,00  
Recursos para Cobertura de Déficit Financeiro      align="right">0,00

**BENS E DIREITOS DOS RPPS (FUNDO EM CAPITALIZAÇÃO)**      align="right">**SALDO ATUAL**  
Caixa e Equivalentes de Caixa      align="right">0,00  
Investimentos e Aplicações      align="right">0,00  
Outros Bens e Direitos      align="right">0,00



**FUNDO EM REPARTIÇÃO (PLANO FINANCEIRO)**

RECEITAS PREVIDENCIÁRIAS - RPPS (FUNDO EM REPARTIÇÃO)	PREVISÃO ATUALIZADA (a)	RECEITAS REALIZADAS Até o Bimestre (b)
RECEITAS CORRENTES (VII)	0,00	0,00
Receita de Contribuições dos Segurados	0,00	0,00
Ativo	0,00	0,00
Inativo	0,00	0,00
Pensionista	0,00	0,00
Receita de Contribuições Patronais	0,00	0,00
Ativo	0,00	0,00
Inativo	0,00	0,00
Pensionista	0,00	0,00
Receita Patrimonial	0,00	0,00
Receitas Imobiliárias	0,00	0,00
Receitas de Valores Mobiliários	0,00	0,00
Outras Receitas Patrimoniais	0,00	0,00
Receita de Serviços	0,00	0,00
Outras Receitas Correntes	0,00	0,00
Compensação Previdenciária entre os Regimes	0,00	0,00
Demais Receitas Correntes	0,00	0,00
RECEITAS DE CAPITAL (VIII)	0,00	0,00
Alienação de Bens, Direitos e Ativos	0,00	0,00
Amortização de Empréstimos	0,00	0,00
Outras Receitas de Capital	0,00	0,00
<b>TOTAL DAS RECEITAS DO FUNDO EM REPARTIÇÃO (IX) = (VII + VIII)</b>	<b>0,00</b>	<b>0,00</b>

DESPESAS PREVIDENCIÁRIAS - RPPS (FUNDO EM REPARTIÇÃO)	DOTAÇÃO ATUALIZADA (c)	DESPESAS EMPENHADAS Até o Bimestre (d)	DESPESAS LIQUIDADAS Até o Bimestre (e)	DESPESAS PAGAS Até o Bimestre (f)	INSCRITAS EM RESTOS A PAGAR NÃO PROCESSADOS No Exercício (g)
Benefícios	0,00	0,00	0,00	0,00	0,00
Aposentadorias	0,00	0,00	0,00	0,00	0,00
Pensões por Morte	0,00	0,00	0,00	0,00	0,00
Outras Despesas Previdenciárias	0,00	0,00	0,00	0,00	0,00
Compensação Previdenciária entre Regimes	0,00	0,00	0,00	0,00	0,00
Demais Despesas Previdenciárias	0,00	0,00	0,00	0,00	0,00
<b>TOTAL DAS DESPESAS DO FUNDO EM REPARTIÇÃO (X)</b>	<b>0,00</b>	<b>0,00</b>	<b>0,00</b>	<b>0,00</b>	<b>0,00</b>
<b>RESULTADO PREVIDENCIÁRIO - FUNDO EM REPARTIÇÃO (XI) = (IX - X)</b>	<b>0,00</b>	<b>0,00</b>	<b>0,00</b>	<b>0,00</b>	<b>-</b>

APORTES DE RECURSOS PARA O FUNDO EM REPARTIÇÃO DO RPPS	APORTES REALIZADOS
Recursos para Cobertura de Insuficiências Financeiras	0,00
Recursos para Formação de Reserva	0,00

**ADMINISTRAÇÃO DO REGIME PRÓPRIO DE PREVIDÊNCIA DOS SERVIDORES - RPPS**

RECEITAS DA ADMINISTRAÇÃO - RPPS	PREVISÃO ATUALIZADA (a)	RECEITAS REALIZADAS Até o Bimestre (b)
Receitas Correntes	0,00	0,00
<b>TOTAL DAS RECEITAS DA ADMINISTRAÇÃO RPPS (XII)</b>	<b>0,00</b>	<b>0,00</b>

DESPESAS DA ADMINISTRAÇÃO - RPPS	DOTAÇÃO ATUALIZADA (c)	DESPESAS EMPENHADAS Até o Bimestre (d)	DESPESAS LIQUIDADAS Até o Bimestre (e)	DESPESAS PAGAS Até o Bimestre (f)	INSCRITAS EM RESTOS A PAGAR NÃO PROCESSADOS No Exercício (g)
Despesas Correntes (XIII)	0,00	0,00	0,00	0,00	0,00
Pessoal e Encargos Sociais	0,00	0,00	0,00	0,00	0,00
Demais Despesas Correntes	0,00	0,00	0,00	0,00	0,00
Despesas de Capital (XIV)	0,00	0,00	0,00	0,00	0,00
<b>TOTAL DAS DESPESAS DA ADMINISTRAÇÃO RPPS (XV)=(XIII + XIV)</b>	<b>0,00</b>	<b>0,00</b>	<b>0,00</b>	<b>0,00</b>	<b>0,00</b>
<b>RESULTADO DA ADMINISTRAÇÃO RPPS (XVI)=(XII - XV)</b>	<b>0,00</b>	<b>0,00</b>	<b>0,00</b>	<b>0,00</b>	<b>-</b>

**BENEFÍCIOS PREVIDENCIÁRIOS MANTIDOS PELO TESOUREIRO**

RECEITAS PREVIDENCIÁRIAS (BENEFÍCIOS MANTIDOS PELO TESOUREIRO)	PREVISÃO ATUALIZADA (a)	RECEITAS REALIZADAS Até o Bimestre (b)
Contribuições dos Servidores	0,00	0,00
Demais Receitas Previdenciárias	0,00	0,00
<b>TOTAL DAS RECEITAS (BENEFÍCIOS MANTIDOS PELO TESOUREIRO) (XVII)</b>	<b>0,00</b>	<b>0,00</b>

DESPESAS PREVIDENCIÁRIAS (BENEFÍCIOS MANTIDOS PELO TESOUREO)	DOTAÇÃO ATUALIZADA (c)	DESPESAS EMPENHADAS Até o Bimestre (d)	DESPESAS LIQUIDADAS Até o Bimestre (e)	DESPESAS PAGAS Até o Bimestre (f)	INSCRITAS EM RESTOS A PAGAR NÃO PROCESSADOS No Exercício (g)
Aposentadorias	0,00	0,00	0,00	0,00	0,00
Pensões	0,00	0,00	0,00	0,00	0,00
Outras Despesas Previdenciárias	0,00	0,00	0,00	0,00	0,00
<b>TOTAL DAS DESPESAS (BENEFÍCIOS MANTIDOS PELO TESOUREO) (XVIII)</b>	<b>0,00</b>	<b>0,00</b>	<b>0,00</b>	<b>0,00</b>	<b>0,00</b>
<b>RESULTADO DOS BENEFÍCIOS MANTIDOS PELO TESOUREO (XIX) = (XVII - XVIII)</b>	<b>0,00</b>	<b>0,00</b>	<b>0,00</b>	<b>0,00</b>	<b>-</b>



Eliana Gonzaga de Jesus  
Prefeito(a)  
571.208.975-00

Paulo Luciel S Amorim  
Secretário de Finanças Desenvolvimento Econômico  
043.144.115-46

Sergio Silva dos Santos Junior  
Contador  
CRC 034.157/O

**PREFEITURA MUNICIPAL DE CACHOEIRA**  
**RELATÓRIO RESUMIDO DA EXECUÇÃO ORÇAMENTÁRIA**  
**DEMONSTRATIVO DOS RESULTADOS PRIMÁRIO E NOMINAL**  
**ORÇAMENTOS FISCAL E DA SEGURIDADE SOCIAL**  
**JULHO - AGOSTO DE 2021 / JULHO - AGOSTO**

RREO - Anexo 6 (LRF, art 53, inciso III)

Em reais

RECEITAS PRIMÁRIAS	ACIMA DA LINHA	
	PREVISÃO ATUALIZADA	Até o Bimestre/2021
		RECEITAS REALIZADAS (a)
RECEITAS CORRENTES (I)	69.804.848,40	48.248.280,57
Impostos, Taxas e Contribuições de Melhoria	4.491.040,09	1.471.022,32
IPTU	211.291,96	294.273,23
ISS	3.337.051,28	874.061,87
ITBI	110.253,93	52.477,04
IRRF	401.362,50	81.308,64
Outros Impostos, Taxas e Contribuições de Melhoria	431.080,42	168.901,54
Contribuições	0,00	0,00
Receita Patrimonial	353.577,19	87.005,89
Aplicações Financeiras (II)	331.025,25	87.005,89
Outras Receitas Patrimoniais	22.551,94	0,00
Transferências Correntes	53.668.492,86	46.537.057,39
Cota-Parte do FPM	20.528.765,84	17.818.630,70
Cota-Parte do ICMS	5.199.931,53	5.114.754,50
Cota-Parte do IPVA	461.676,65	481.038,00
Cota-Parte do ITR	5.419,49	619,71
Transfêrencias da LC 87/1996	18.972,68	0,00
Transfêrencias da LC 61/1989	100.230,85	50.022,06
Transfêrencias do FUNDEB	16.025.009,70	15.725.066,54
Outras Transfêrencias Correntes	11.328.486,12	7.346.925,88
Demais Receitas Correntes	11.291.738,26	153.194,97
Outras Receitas Financeiras (III)	0,00	0,00
Receitas Correntes Restantes	11.291.738,26	153.194,97
RECEITAS PRIMÁRIAS CORRENTES (IV) = (I - II - III)	69.473.823,15	48.161.274,68
RECEITAS DE CAPITAL (V)	6.516.513,00	138.285,72
Operações de Crédito (VI)	10.023,08	0,00
Amortização de Empréstimos (VII)	0,00	0,00
Alienação de Bens	320.738,67	0,00
Receitas de Alienação de Investimentos Temporários(VIII)	0,00	0,00
Receitas de Alienação de Investimentos Permanentes(IX)	0,00	0,00
Outras Alienações de Bens	320.738,67	0,00
Transferências de Capital	6.185.751,25	138.285,72
Convênios	6.185.751,25	138.285,72
Outras Transferências de Capital	0,00	0,00
Outras Receitas de Capital	0,00	0,00
Outras Receitas de Capital Não Primárias (X)	0,00	0,00
Outras Receitas de Capital Primárias	0,00	0,00
RECEITAS PRIMÁRIAS DE CAPITAL(XI)=(V-VI-VII-VIII-IX-X)	6.506.489,92	138.285,72
RECEITA PRIMÁRIA TOTAL(XII) = (IV + XI)	75.980.313,07	48.299.560,40

DESPESAS PRIMÁRIAS	DOTAÇÃO ATUALIZADA	Até o Bimestre/2021					
		DESPESAS EMPENHADAS	DESPESAS LIQUIDADAS	DESPESAS PAGAS (a)	RESTOS PAGAR PROCESSADO PAGOS	RESTOS A PAGAR NÃO PROCESSADOS	
						LIQUIDADOS	PAGOS (c)
DESPESAS CORRENTES (XIII)	69.181.930,04	50.985.841,03	36.962.795,59	36.079.378,40	9.108,00	0,00	0,00
Pessoal e Encargos Sociais	37.524.564,70	34.395.982,23	27.167.688,78	27.112.369,15	0,00	0,00	0,00
Juros e Encargos da Dívida (XIV)	0,00	0,00	0,00	0,00	0,00	0,00	0,00
Outras Despesas Correntes	31.657.365,34	16.589.858,80	9.795.106,81	8.967.009,25	9.108,00	0,00	0,00
Transferências Constitucionais e Legais	0,00	0,00	0,00	0,00	0,00	0,00	0,00
Demais Despesas Correntes	31.657.365,34	16.589.858,80	9.795.106,81	8.967.009,25	9.108,00	0,00	0,00
DESPESAS PRIMÁRIAS CORRENTES (XV) = (XIII - XIV)	69.181.930,04	50.985.841,03	36.962.795,59	36.079.378,40	9.108,00	0,00	0,00
DESPESAS DE CAPITAL (XVI)	7.039.200,52	1.815.075,37	1.575.561,54	1.575.561,54	0,00	0,00	0,00
Investimento	5.330.221,19	122.343,58	13.411,58	13.411,58	0,00	0,00	0,00
Inversões Financeiras	14.975,49	0,00	0,00	0,00	0,00	0,00	0,00
Concessão de Empréstimos e Financiamentos (XVII)	0,00	0,00	0,00	0,00	0,00	0,00	0,00
Aquisição de Título de Capital já Integralizado (XVIII)	0,00	0,00	0,00	0,00	0,00	0,00	0,00
Aquisição de Título de Crédito (XIX)	0,00	0,00	0,00	0,00	0,00	0,00	0,00
Demais Inversões Financeiras	14.975,49	0,00	0,00	0,00	0,00	0,00	0,00
Amortização da Dívida (XX)	1.694.003,84	1.692.731,79	1.562.149,96	1.562.149,96	0,00	0,00	0,00
DESPESAS PRIMÁRIAS DE CAPITAL (XXI)=(XVI-XVII-XVIII-XIX-XX)	5.345.196,68	122.343,58	13.411,58	13.411,58	0,00	0,00	0,00
RESERVA DE CONTINGÊNCIA (XXII)	100.230,84	0,00	0,00	0,00	0,00	0,00	0,00
DESPESA PRIMÁRIA TOTAL (XXIII) = (XV + XXI + XXII)	74.627.357,56	51.108.184,61	36.976.207,17	36.092.789,98	9.108,00	0,00	0,00
<b>RESULTADO PRIMÁRIO - Acima da Linha (XXIV) = [XIIa - (XXIIIa + XXIIIb + XXIIIc)]</b>						12.197.662,42	
<b>META FISCAL PARA O RESULTADO PRIMÁRIO</b>						<b>VALOR CORRENTE</b>	
Meta fixada no Anexo de Metas Fiscais da LDO para o exercício de referência						0,00	

**PREFEITURA MUNICIPAL DE CACHOEIRA**  
RELATÓRIO RESUMIDO DA EXECUÇÃO ORÇAMENTÁRIA  
**DEMONSTRATIVO DOS RESULTADOS PRIMÁRIO E NOMINAL**  
ORÇAMENTOS FISCAL E DA SEGURIDADE SOCIAL  
JULHO - AGOSTO DE 2021 / JULHO - AGOSTO

RREO - Anexo 6 (LRF, art 53, inciso III)

Em reais

<u>JUROS NOMINAIS</u>	Até o Bimestre/2021
	<b>VALOR INCORRIDO</b>
Juros, Encargos e Variações Monetárias Ativos (XXV)	87.005,89
Juros, Encargos e Variações Monetárias Passivos (XXVI)	0,00

<b>RESULTADO NOMINAL - Acima da Linha (XXVII) = XXIV + (XXV - XXVI)</b>	12.284.668,31
---	---------------

<u>META FISCAL PARA O RESULTADO NOMINAL</u>	VALOR CORRENTE
Meta fixada no Anexo de Metas Fiscais da LDO para o exercício de referência	0,00

**ABAIXO DA LINHA**

<u>CÁLCULO DO RESULTADO NOMINAL</u>	<u>SALDO</u>	
	Em 31/Dez/2020	Em 4º Bimestre
DÍVIDA CONSOLIDADA (XXVIII)	0,00	0,00
DEDUÇÕES (XXIX)	1.715.507,47	13.586.609,84
Disponibilidade de Caixa	1.715.507,47	13.586.609,84
Disponibilidade de Caixa Bruta	1.715.507,47	13.586.609,84
(-) Restos a Pagar Processados (XXX)	0,00	0,00
Demais Haveres Financeiros	0,00	0,00
DÍVIDA CONSOLIDADA LÍQUIDA (XXXI) = (XXVIII - XXIX)	(1.715.507,47)	(13.586.609,84)

<b>RESULTADO NOMINAL - Abaixo da Linha (XXXII) = (XXXIa - XXXIb)</b>	11.871.102,37
--	---------------

<u>AJUSTE METODOLÓGICO</u>	Até o Bimestre 2021
VARIAÇÃO SALDO RPP = (XXXIII) = (XXXa - XXXb)	0,00
RECEITA DE ALIENAÇÃO DE INVESTIMENTOS PERMANENTES (IX)	0,00
PASSIVOS RECONHECIDOS NA DC (XXXIV)	0,00
VARIAÇÃO CAMBIAL (XXXV)	0,00
PAGAMENTO DE PRECATÓRIOS INTEGRANTES DA DC (XXXVI)	0,00
AJUSTES RELATIVOS AO RPPS (XXXVII)	0,00
OUTROS AJUSTES (XXXVIII)	0,00
<b>RESULTADO NOMINAL AJUSTADO - Abaixo da Linha (XXXIX) = (XXXII - XXXIII - IX + XXXIV + XXXV - XXXVI + XXXVII + XXXVIII)</b>	11.871.102,37

<b>RESULTADO PRIMÁRIO - Abaixo da Linha (XL) = XXXIX - (XXV - XXVI)</b>	11.784.096,48
---	---------------

<u>INFORMAÇÕES ADICIONAIS</u>	<u>PREVISÃO ORÇAMENTÁRIA</u>
SALDO DE EXERCÍCIOS ANTERIORES	0,00
Recursos Arrecadados em Exercícios Anteriores - RPPS	0,00
Superávit Financeiro Utilizado para Abertura e Reabertura de Créditos Adicionais	0,00
RESERVA ORÇAMENTÁRIA DO RPPS	100.230,84

Fonte: Sistema de Contabilidade Pública, Unidade Responsável: PREFEITURA MUNICIPAL DE CACHOEIRA



Eliana Gonzaga de Jesus  
Prefeito(a)  
571.208.975-00

Paulo Luciel S Amorim  
Secretário de Finanças Desenvolvimento Econômico  
043.144.115-46

Sergio Silva dos Santos Junior  
Contador  
CRC 034.157/O

**PREFEITURA MUNICIPAL DE CACHOEIRA**  
RELATÓRIO RESUMIDO DA EXECUÇÃO ORÇAMENTÁRIA  
**DEMONSTRATIVO DOS RESTOS A PAGAR POR PODER E ÓRGÃO**  
ORÇAMENTOS FISCAL E DA SEGURIDADE SOCIAL  
JANEIRO A AGOSTO 2021 / BIMESTRE JULHO - AGOSTO

RREO - Anexo 7 (LRF, art. 53, inciso V)

R\$ 1,00

PODER / ORGÃO	RESTOS A PAGAR PROCESSADOS					RESTOS A PAGAR NÃO PROCESSADOS					Saldo Total (a+b)	
	Inscritos		Pagos	Cancelados	Saldo (a)	Inscritos		Liquidados	Pagos	Cancelados		Saldo (b)
	Em Exercícios Anteriores	Em 31 de dezembro de				Em Exercícios Anteriores	Em 31 de dezembro de					
RESTOS A PAGAR (EXCETO INTRA-ORÇAMENTAL)	0,00	9.108,00	0,00	0,00	9.108,00	0,00	0,00	0,00	0,00	0,00	0,00	9.108,00
EXECUTIVO	0,00	9.108,00	0,00	0,00	9.108,00	0,00	0,00	0,00	0,00	0,00	0,00	9.108,00
FUNDO MUNICIPAL DE ASSISTENCIA SOCIAL	0,00	0,00	0,00	0,00	0,00	0,00	0,00	0,00	0,00	0,00	0,00	0,00
FUNDO MUNICIPAL DE EDUCAÇÃO	0,00	0,00	0,00	0,00	0,00	0,00	0,00	0,00	0,00	0,00	0,00	0,00
FUNDO MUNICIPAL DE SAÚDE	0,00	0,00	0,00	0,00	0,00	0,00	0,00	0,00	0,00	0,00	0,00	0,00
PREFEITURA MUNICIPAL DE CACHOEIRA	0,00	9.108,00	0,00	0,00	9.108,00	0,00	0,00	0,00	0,00	0,00	0,00	9.108,00
SECRETARIA DAS REL. INST. INDUSTRIA E COI	0,00	0,00	0,00	0,00	0,00	0,00	0,00	0,00	0,00	0,00	0,00	0,00
SECRETARIA DE AGRICULTURA E PESCA	0,00	0,00	0,00	0,00	0,00	0,00	0,00	0,00	0,00	0,00	0,00	0,00
SECRETARIA DE ASSISTENCIA SOCIAL	0,00	0,00	0,00	0,00	0,00	0,00	0,00	0,00	0,00	0,00	0,00	0,00
SECRETARIA DE CULTURA E TURISMO	0,00	0,00	0,00	0,00	0,00	0,00	0,00	0,00	0,00	0,00	0,00	0,00
SECRETARIA DE EDUCAÇÃO	0,00	0,00	0,00	0,00	0,00	0,00	0,00	0,00	0,00	0,00	0,00	0,00
SECRETARIA DE ESPORTES	0,00	0,00	0,00	0,00	0,00	0,00	0,00	0,00	0,00	0,00	0,00	0,00
SECRETARIA DE OBRAS E MEIO AMBIENTE	0,00	0,00	0,00	0,00	0,00	0,00	0,00	0,00	0,00	0,00	0,00	0,00
SECRETARIA DE POLITICAS DE PROMOÇÃO R.	0,00	0,00	0,00	0,00	0,00	0,00	0,00	0,00	0,00	0,00	0,00	0,00
SECRETARIA DE SAUDE	0,00	0,00	0,00	0,00	0,00	0,00	0,00	0,00	0,00	0,00	0,00	0,00
SECRETARIA DE SERVIÇOS PUBLICOS	0,00	0,00	0,00	0,00	0,00	0,00	0,00	0,00	0,00	0,00	0,00	0,00
SECRETARIA DE TRANSPORTE E TRANSITO	0,00	0,00	0,00	0,00	0,00	0,00	0,00	0,00	0,00	0,00	0,00	0,00
SUB-SEDE DA PREF.MUN. INST. NOS BAIRROS	0,00	0,00	0,00	0,00	0,00	0,00	0,00	0,00	0,00	0,00	0,00	0,00
LEGISLATIVO	0,00	0,00	0,00	0,00	0,00	0,00	0,00	0,00	0,00	0,00	0,00	0,00
CAMARA MUNICIPAL DE CACHOEIRA	0,00	0,00	0,00	0,00	0,00	0,00	0,00	0,00	0,00	0,00	0,00	0,00
RESTOS A PAGAR (INTRA-ORÇAMENTÁRIOS) (II)	0,00	0,00	0,00	0,00	0,00	0,00	0,00	0,00	0,00	0,00	0,00	0,00
TOTAL (III) = (I + II)	0,00	9.108,00	0,00	0,00	9.108,00	0,00	0,00	0,00	0,00	0,00	0,00	9.108,00

FONTE: Sistema de Contabilidade Pública, Unidade Responsável: PREFEITURA MUNICIPAL DE CACHOEIRA


**PREFEITURA MUNICIPAL DE CACHOEIRA**  
RELATÓRIO RESUMIDO DA EXECUÇÃO ORÇAMENTÁRIA  
**DEMONSTRATIVO DOS RESTOS A PAGAR POR PODER E ÓRGÃO**  
ORÇAMENTOS FISCAL E DA SEGURIDADE SOCIAL  
JANEIRO A AGOSTO 2021 / BIMESTRE JULHO - AGOSTO

RREO - Anexo 7 (LRF, art. 53, inciso V)

R\$ 1,00

PODER / ORGÃO	RESTOS A PAGAR PROCESSADOS					RESTOS A PAGAR NÃO PROCESSADOS					Saldo Total (a+b)	
	Inscritos		Pagos	Cancelados	Saldo (a)	Inscritos		Liquidados	Pagos	Cancelados		Saldo (b)
	Em Exercícios Anteriores	Em 31 de dezembro de				Em Exercícios Anteriores	Em 31 de dezembro de					

\_\_\_\_\_  
Eliana Gonzaga de Jesus  
Prefeito(a)  
571.208.975-00

  
\_\_\_\_\_  
Paulo Luciel S Amorim  
Secretário de Finanças Desenvolvimento Econômico  
043.144.115-46

\_\_\_\_\_  
Sergio Silva dos Santos Junior  
Contador  
CRC 034.157/O

**PREFEITURA MUNICIPAL DE CACHOEIRA**  
**RELATÓRIO RESUMIDO DA EXECUÇÃO ORÇAMENTÁRIA**  
**DEMONSTRATIVO DAS RECEITAS E DESPESAS COM MANUTENÇÃO E DESENVOLVIMENTO DO ENSINO - MDE**  
**ORÇAMENTOS FISCAL E DA SEGURIDADE SOCIAL**  
**JANEIRO A AGOSTO 2021/ BIMESTRE JULHO - AGOSTO**

RREO - Anexo 8 (LDB, art 72)

R\$ 1,00

**RECEITAS RESULTANTE DE IMPOSTOS (Arts.212 e 212-A da Constituição Federal)**

RECEITA RESULTANTE DE IMPOSTOS (caput do art. 212 da Constituição)	PREVISÃO ATUALIZADA (a)	RECEITAS REALIZADAS Até o Bimestre (b)
<b>1- RECEITA DE IMPOSTOS</b>	4.059.959,67	1.302.120,78
1.1- Receita Resultante de Imposto sobre a Propriedade Predial e Territorial Urbana - IPTU	211.291,96	294.273,23
1.2- Receita Resultante do Imposto sobre Transmissão Inter Vivos - ITBI	110.253,93	52.477,04
1.3- Receita Resultante do Imposto sobre Serviços de Qualquer Natureza - ISS	3.337.051,28	874.061,87
1.4- Receita Resultante do Imposto de Renda Retido na Fonte - IRRF	401.362,50	81.308,64
<b>2- RECEITA DE TRANSFERÊNCIAS CONSTITUCIONAIS E LEGAIS</b>	31.671.448,44	29.014.370,25
2.1- Cota-Parte - FPM	24.487.883,90	21.968.833,90
2.1.1- Parcela referente à CF, art. 159, I, alínea b	24.487.883,90	20.751.016,87
2.1.2- Parcela referente à CF, art. 159, I, alínea d e e	0,00	1.217.817,03
2.2- Cota-Parte - ICMS	6.515.004,39	6.393.442,94
2.3- Cota-Parte IPI-Exportação	100.230,85	50.022,06
2.4- Cota-Parte ITR	6.421,80	774,56
2.5- Cota-Parte IPVA	561.907,50	601.296,79
2.6- Cota-Parte IOF-Ouro	0,00	0,00
2.7- Compensações Financeiras Provenientes de Impostos e Transferências Constitucionais	0,00	0,00
<b>3 - Total da Receita Resultante de impostos (1 + 2)</b>	<b>35.731.408,11</b>	<b>30.316.491,03</b>
<b>4 - Total Destinado ao Fundeb - 20 % DE ((2.1.1)+(2.2)+(2.3)+(2.4)+(2.5))</b>	<b>6.334.289,69</b>	<b>5.559.310,84</b>
<b>5 - VALOR MÍNIMO A SER APLICADO ALÉM DO VALOR DESTINADO AO FUNDEF - 5% DE ((2.1.1)+(2.2)+(2.3)+(2.4)+(2.5))+25% de ((1.1)+(1.3)+1.4)+(2.1.2)+(2.6)+2.7))</b>	<b>2.598.562,34</b>	<b>2.019.812,11</b>

**FUNDEB**

RECEITAS RECEBIDAS DO FUNDEB NO EXERCÍCIO	PREVISÃO ATUALIZADA (a)	RECEITAS REALIZADAS Até o Bimestre (b)
<b>6- RECEITAS RECEBIDAS DO FUNDEB</b>	16.025.009,70	11.470.596,16
6.1 - FUNDEB - Impostos e Transferências de Impostos	13.256.583,28	11.470.596,16
6.1.1- Principal	13.256.583,28	11.470.596,16
6.1.2- Rendimentos de Aplicação Financeira	0,00	0,00
6.2- FUNDEB - Complementação da União - VAAF	2.768.426,42	0,00
6.2.1- Principal	2.768.426,42	0,00
6.2.2- Rendimentos de Aplicação Financeira	0,00	0,00
6.3- FUNDEB - Complementação da União - VAAT	0,00	0,00
6.3.1- Principal	0,00	0,00
6.3.2- Rendimentos de Aplicação Financeira	0,00	0,00
7- RESULTADO LÍQUIDO DAS TRANSFERÊNCIAS DO FUNDEB (6.1.1 ? 4)	6.922.293,59	5.911.285,52
RECURSOS RECEBIDOS EM EXERCÍCIOS ANTERIORES E NÃO UTILIZADOS (SUPERÁVIT)	VALOR	
8- TOTAL DOS RECURSOS DE SUPERÁVIT		0,00
8.1- SUPERÁVIT DO EXERCÍCIO IMEDIATAMENTE ANTERIOR		0,00
8.2- SUPERÁVIT RESIDUAL DE OUTROS EXERCÍCIOS		0,00
<b>9- TOTAL DOS RECURSOS DO FUNDEB DISPONÍVEIS PARA UTILIZAÇÃO (6 +8)</b>		<b>11.470.596,16</b>

DESPESAS COM RECURSOS DO FUNDEB (Por Área de Atuação)	DOTAÇÃO ATUALIZADA (c)	DESPESAS EMPENHADAS Até o Bimestre (d)	DESPESAS LIQUIDADAS Até o Bimestre	DESPESAS PAGAS Até o Bimestre	INSCRITAS EM RESTOS A PAGAR NÃO PROCESSADOS <sup>7</sup> (g)
<b>10- PROFISSIONAIS DA EDUCAÇÃO BÁSICA</b>	11.415.005,82	10.378.085,27	8.131.440,94	8.131.440,94	0,00
10.1- Educação Infantil	0,00	0,00	0,00	0,00	0,00
10.1.1- Creche	0,00	0,00	0,00	0,00	0,00
10.1.2- Pré-escola	0,00	0,00	0,00	0,00	0,00
10.2- Ensino Fundamental	11.415.005,82	10.378.085,27	8.131.440,94	8.131.440,94	0,00
<b>11- OUTRAS DESPESAS</b>	6.865.404,14	3.470.276,05	2.452.132,82	2.447.132,82	0,00
11.1- Educação Infantil	0,00	0,00	0,00	0,00	0,00
11.1.1- Creche	0,00	0,00	0,00	0,00	0,00
11.1.2- Pré-escola	0,00	0,00	0,00	0,00	0,00
11.2- Ensino Fundamental	6.865.404,14	3.470.276,05	2.452.132,82	2.447.132,82	0,00
<b>12 - TOTAL DAS DESPESAS COM RECURSOS DO FUNDEB (10 + 11)</b>	<b>18.280.409,96</b>	<b>13.848.361,32</b>	<b>10.583.573,76</b>	<b>10.578.573,76</b>	<b>0,00</b>

**INDICADORES DO FUNDEB**

DESPESAS CUSTEADAS COM RECEITAS DO FUNDEB RECEBIDAS NO EXERCÍCIO	DESPESAS EMPENHADAS Até o Bimestre (d)	DESPESAS LIQUIDADAS Até o Bimestre (e)	DESPESAS PAGAS Até o Bimestre (f)	INSCRITAS EM RESTOS A PAGAR NÃO PROCESSADOS (g)	INSCRITAS EM RESTOS A PAGAR NÃO PROCESSADOS SEM DISPONIBILIDADE DE CAIXA (h)
13- Total das Despesas do FUNDEB com Profissionais da Educação Básica	10.378.085,27	8.131.440,94	8.131.440,94	0,00	0,00
14- Total das Despesas custeadas com FUNDEB - Impostos e Transferências de Impostos	13.848.361,32	10.583.573,76	10.578.573,76	0,00	0,00
15- Total das Despesas custeadas com FUNDEB - Complementação da União - VAAF	0,00	0,00	0,00	0,00	0,00
16- Total das Despesas custeadas com FUNDEB - Complementação da União - VAAT	0,00	0,00	0,00	0,00	0,00
17- Total das Despesas custeadas com FUNDEB - Complementação da União - VAAT Aplicadas na Educaç	0,00	0,00	0,00	0,00	0,00
18- Total das Despesas custeadas com FUNDEB - Complementação da União - VAAT Aplicadas em Desper	0,00	0,00	0,00	0,00	0,00

INDICADORES - Art. 212-A, inciso XI e 3º - Constituição Federal	VALOR EXIGIDO (j)	VALOR APLICADO (j)	VALOR CONSIDERADO APÓS DEDUÇÕES (k)	%APLICADO (l)		
19- Mínimo de 70% do FUNDEB na Remuneração dos Profissionais da Educação Básica	8.029.417,31	8.131.440,94	8.131.440,94	70,88		
20 - Percentual de 50% da Complementação da União ao FUNDEB (VAAT) na Educação Infantil	0,00	0,00	0,00	0,00		
21- Mínimo de 15% da Complementação da União ao FUNDEB - VAAT em Despesas de Capital	0,00	0,00	0,00	0,00		
INDICADOR - Art. 25, 3º Lei nº 14.113, de 2020 - (Máximo de 10% de Superávit)	VALOR MÁXIMO PERMITIDO (m)	VALOR NÃO APLICADO (n)	VALOR NÃO APLICADO APÓS AJUSTE (o)	%APLICADO (p)		
22- Total da Receita Recebida e não Aplicada no Exercício	1.147.059,62	887.022,40	887.022,40	7,73		
INDICADOR - Art.25, § 3º - Lei nº 14.113, de 2020 - (Aplicação do Superávit de Exercício Anterior)	VALOR DE SUPERÁVIT PERMITIDO NO EXERCÍCIO ANTERIOR (q)	VALOR NÃO APLICADO NO EXERCÍCIO (r)	VALOR DE SUPERÁVIT APLICADO ATÉ O PRIMEIRO (s)	VALOR APLICADO ATÉ O PRIMEIRO QUADRIMESTRE QUE INTEGRARÁ O LIMITE CONSTITUCIONAL (t)	VALOR APLICADO APÓS O PRIMEIRO QUADRIMESTRE (u)	VALOR NÃO APLICADO (v)
23- Total das Despesas custeadas com Superávit do FUNDEB	0,00	0,00	0,00	0,00	0,00	
23.1- Total das Despesas custeadas com FUNDEB - Impostos e Transferências de Impostos	0,00	0,00	0,00	0,00	0,00	
23.2- Total das Despesas custeadas com FUNDEB - Complementação da União (VAAF + VAAT)	0,00	0,00	0,00	0,00	0,00	
DESPESAS COM MANUTENÇÃO E DESENVOLVIMENTO DO ENSINO – MDE - CUSTEADAS COM RECEITA DE IMPOSTOS (EXCETO FUNDEB)						
DESPESAS COM AÇÕES TÍPICAS DE MDE - RECEITAS DE IMPOSTOS EXCETO FUNDEB (Por Área de Atuação)	DOTAÇÃO ATUALIZADA (c)	DESPESAS EMPENHADAS Até o Bimestre (d)	DESPESAS LIQUIDADAS Até o Bimestre (e)	DESPESAS PAGAS Até o Bimestre (f)	INSCRITAS EM RESTOS A PAGAR NÃO PROCESSADOS (g)	
24- EDUCAÇÃO INFANTIL	0,00	0,00	0,00	0,00	0,00	
24.1- Creche	0,00	0,00	0,00	0,00	0,00	
24.2- Prê-escola	0,00	0,00	0,00	0,00	0,00	
25- ENSINO FUNDAMENTAL	8.230.549,87	3.132.524,24	1.421.272,04	1.055.633,90	0,00	
<b>26- TOTAL DAS DESPESAS COM AÇÕES TÍPICAS DE MDE (24 + 25)</b>	<b>8.230.549,87</b>	<b>3.132.524,24</b>	<b>1.421.272,04</b>	<b>1.055.633,90</b>	<b>0,00</b>	
APURAÇÃO DAS DESPESAS PARA FINS DE LIMITE MÍNIMO CONSTITUCIONAL				VALOR		
27- TOTAL DAS DESPESAS DE MDE CUSTEADAS COM RECURSOS DE IMPOSTOS (FUNDEB E RECEITA DE IMPOSTOS) = (L14(d ou e) + L26(d ou e) + L23.1(t))				12.004.845,80		
28 (-) RESULTADO LÍQUIDO DAS TRANSFERÊNCIAS DO FUNDEB = (L7)				5.911.285,52		
29 (-) RESTOS A PAGAR NÃO PROCESSADOS INSCRITOS NO EXERCÍCIO SEM DISPONIBILIDADE FINANCEIRA DE RECURSOS DO FUNDEB IMPOSTOS4 = (L14h)				0,00		
30 (-) RESTOS A PAGAR NÃO PROCESSADOS INSCRITOS NO EXERCÍCIO SEM DISPONIBILIDADE FINANCEIRA DE RECURSOS DE IMPOSTOS				0,00		
31 (-) CANCELAMENTO, NO EXERCÍCIO, DE RESTOS A PAGAR INSCRITOS COM DISPONIBILIDADE FINANCEIRA DE RECURSOS DE IMPOSTOS VINCULADOS AO ENSINO = (L34.1(ac) + L34.2(ar))				0,00		
<b>32- TOTAL DAS DESPESAS PARA FINS DE LIMITE (27 + 28 + 29 + 30 + 31)</b>				<b>6.093.560,28</b>		
APURAÇÃO DO LIMITE MÍNIMO CONSTITUCIONAL		VALOR EXIGIDO (x)	VALOR APLICADO (w)	%APLICADO (y)		
33- APLICAÇÃO EM MDE SOBRE A RECEITA RESULTANTE DE IMPOSTOS		7.579.122,76	6.093.560,28	20,09		
RESTOS A PAGAR INSCRITOS EM EXERCÍCIOS ANTERIORES COM DISPONIBILIDADE FINANCEIRA DE RECURSOS DE IMPOSTOS E DO FUNDEB	SALDO INICIAL (z)	RP LIQUIDADOS (aa)	RP PAGOS (ab)	RP CANCELADOS (ac)	SALDO FINAL (ad)	
34 - RESTOS A PAGAR DE DESPESAS COM MDE	0,00	0,00	0,00	0,00	0,00	
34.1 - Executadas com Recursos de Impostos e Transferências de Impostos	0,00	0,00	0,00	0,00	0,00	
34.2 - Executadas com Recursos do FUNDEB - Impostos	0,00	0,00	0,00	0,00	0,00	
34.3 - Executadas com Recursos do FUNDEB - Complementação da União (VAAT + VAAF)	0,00	0,00	0,00	0,00	0,00	
OUTRAS INFORMAÇÕES PARA CONTROLE						
RECEITAS ADICIONAIS PARA FINANCIAMENTO DO ENSINO	PREVISÃO (a)	RECEITAS REALIZADAS Até o Bimestre (b)				
35- RECEITA DE TRANSFERÊNCIAS DO FNDE (INCLUINDO RENDIMENTOS DE APLICAÇÃO FINANCEIRA)	1.888.447,58	766.062,78				
35.1- Salário-Educação	621.597,52	376.224,15				
35.2- PDDE	48.624,45	0,00				
35.3- PNAE	963.548,11	301.536,00				
35.4 - PNATE	216.177,50	84.901,48				
35.5- Outras Transferências do FNDE	38.500,00	3.401,15				
36- RECEITA DE TRANSFERÊNCIAS DE CONVÊNIO	2.156.719,63	0,00				
37- RECEITA DE ROYALTIES DESTINADOS À EDUCAÇÃO	0,00	0,00				
38- RECEITA DE OPERAÇÕES DE CRÉDITO VINCULADAS À EDUCAÇÃO	0,00	0,00				
39- OUTRAS RECEITAS PARA FINANCIAMENTO DO ENSINO	0,00	0,00				
<b>40- TOTAL DAS RECEITAS ADICIONAIS PARA FINANCIAMENTO DO ENSINO = (35 + 36 + 37 + 38 + 39)</b>	<b>4.045.167,21</b>	<b>766.062,78</b>				



OUTRAS DESPESA COM EDUCAÇÃO ( Por Área de Atuação )	DOTAÇÃO ATUALIZADA (c)	DESPESAS EMPENHADAS Até o Bimestre (d)	DESPESAS LIQUIDADAS Até o Bimestre (e)	DESPESAS PAGAS Até o Bimestre (f)	INSCRITAS EM RESTOS A PAGAR NÃO PROCESSADOS (g)
41- EDUCAÇÃO INFANTIL	0,00	0,00	0,00	0,00	0,00
41.1- Creche	0,00	0,00	0,00	0,00	0,00
41.2- Prê-escola	0,00	0,00	0,00	0,00	0,00
42- ENSINO FUNDAMENTAL	2.550.413,92	665.468,66	659.948,71	659.948,71	0,00
43- ENSINO MÉDIO	0,00	0,00	0,00	0,00	0,00
44- ENSINO SUPERIOR	0,00	0,00	0,00	0,00	0,00
45- ENSINO PROFISSIONAL NÃO INTEGRADO AO ENSINO REGULAR	5.197,50	0,00	0,00	0,00	0,00
<b>46- TOTAL DAS DESPESAS CUSTEADAS COM RECEITAS ADICIONAIS PARA FINANC. DO ENSINO (41 + 42 + 43 + 44 + 45)</b>	<b>2.555.611,42</b>	<b>665.468,66</b>	<b>659.948,71</b>	<b>659.948,71</b>	<b>0,00</b>

TOTAL GERAL DAS DESPESAS COM EDUCAÇÃO	DOTAÇÃO ATUALIZADA (c)	DESPESAS EMPENHADAS Até o Bimestre (d)	DESPESAS LIQUIDADAS Até o Bimestre (e)	DESPESAS PAGAS Até o Bimestre (f)	INSCRITAS EM RESTOS A PAGAR NÃO PROCESSADOS (g)
47- TOTAL GERAL DAS DESPESAS COM EDUCAÇÃO (12 + 26 + 46)	29.756.459,17	17.648.854,22	12.664.794,51	12.294.156,37	0,00
47.1- Despesas Correntes	26.533.997,49	17.648.854,22	12.664.794,51	12.294.156,37	0,00
47.1.1- Pessoal Ativo	16.111.458,83	14.915.088,18	11.005.189,89	11.005.189,89	0,00
47.1.2- Pessoal Inativo	0,00	0,00	0,00	0,00	0,00
47.1.3- Transferências às instituições comunitárias, confessionais ou filantrópicas sem fins	366.753,66	240.000,00	110.000,00	110.000,00	0,00
47.1.4- Outras Despesas Correntes	10.055.785,00	2.493.766,04	1.549.604,62	1.178.966,48	0,00
47.2- Despesas de Capital	3.222.461,68	0,00	0,00	0,00	0,00
47.2.1- Transferências às instituições comunitárias, confessionais ou filantrópicas sem fins	0,00	0,00	0,00	0,00	0,00
47.2.2- Outras Despesas de Capital	3.222.461,68	0,00	0,00	0,00	0,00

CONTROLE DA DISPONIBILIDADE FINANCEIRA E CONCILIAÇÃO BANCÁRIA	FUNDEB (ae)	SALÁRIO EDUCAÇÃO (af)
48- DISPONIBILIDADE FINANCEIRA EM 31 DE DEZEMBRO DE 2020		166,81
49- (+) INGRESSO DE RECURSOS ATÉ O BIMESTRE (orçamentário)	11.470.596,16	376.224,15
50- (-) PAGAMENTOS EFETUADOS ATÉ O BIMESTRE (orçamentário e restos a pagar)	10.578.573,76	351.348,71
51- (=) DISPONIBILIDADE FINANCEIRA ATÉ O BIMESTRE	1.173.903,78	25.042,25
52- (+) AJUSTES POSITIVOS ( RETENÇÕES E OUTROS VALORES EXTRAORÇAMENTÁRIOS)	2.352.913,15	0,00
53- (-) AJUSTES NEGATIVOS (OUTROS VALORES EXTRAORÇAMENTÁRIOS)	1.824.478,38	0,00
54- (=) SALDO FINANCEIRO CONCILIADO (Saldo Bancário)	1.702.338,55	25.042,25

FONTE: Sistema de Contabilidade Pública, Unidade Responsável: PREFEITURA MUNICIPAL DE CACHOEIRA

1 SE RESULTADO LÍQUIDO DA TRANSFERÊNCIA (7) > 0 = ACRÉSCIMO RESULTANTE DAS TRANSFERÊNCIAS DO FUNDEB, SE RESULTADO LÍQUIDO DA TRANSFERÊNCIA (7) < 0 = DECRÉSCIMO RESULTANTE DAS TRANSFERÊNCIAS DO FUNDEB

2 Limites mínimos anuais a serem cumpridos no encerramento do exercício.

3 Art. 25, § 3º, Lei 14.113/2020: "Até 10% (dez por cento) dos recursos recebidos à conta dos Fundos, inclusive relativos à complementação da União, nos termos do § 2º do art. 16 desta Lei, poderão ser utilizados no primeiro quadrimestre do exercício imediatamente subsequente, mediante abertura de crédito adicional."

4 Os valores referentes à parcela dos Restos a Pagar inscritos sem disponibilidade financeira vinculada à educação deverão ser informados somente no RREO do último bimestre do exercício

5 Nos cinco primeiros bimestres do exercício o acompanhamento será feito com base na despesa liquidada. No último bimestre do exercício, o valor deverá corresponder ao total da despesa empenhada.

6 As linhas representam áreas de atuação e não correspondem exatamente às subfunções da Função Educação. As despesas classificadas nas demais subfunções típicas e nas subfunções atípicas deverão ser rateadas para essas áreas de atuação.

7 Valor inscrito em RPNP sem disponibilidade de caixa, que não deve ser considerado na apuração dos indicadores e limites

8 Controle da execução de restos a pagar considerados no cumprimento do limite mínimo dos exercícios anteriores..

Eliana Gonzaga de Jesus  
Prefeito(a)  
571.208.975-00

Paulo Luciel S Amorim  
Secretário de Finanças Desenvolvimento Econômico  
043.144.115-46

Sergio Silva dos Santos Junior  
Contador  
CRC 034.157/0

**PREFEITURA MUNICIPAL DE CACHOEIRA**  
**RELATÓRIO RESUMIDO DA EXECUÇÃO ORÇAMENTÁRIA**  
**DEMONSTRATIVO DAS RECEITAS E DESPESAS COM AÇÕES E SERVIÇOS PÚBLICOS DE SAÚDE**  
**ORÇAMENTOS FISCAL E DA SEGURIDADE SOCIAL**  
**JANEIRO A AGOSTO 2021 / BIMESTRE JULHO - AGOSTO**

RREQ - ANEXO 12 (LC 141/2012, art. 35)

R\$ 1,00

RECEITAS RESULTANTES DE IMPOSTOS E TRANSFERÊNCIAS CONSTITUCIONAIS LEGAIS	PREVISÃO INICIAL	PREVISÃO ATUALIZADA (a)	RECEITAS REALIZADAS	
			Até o Bimestre (b)	% (b/a) x 100
<b>RECEITA DE IMPOSTOS(I)</b>	4.059.959,67	4.059.959,67	1.302.120,78	32,07
Receita Resultante do Imposto Predial e Territorial Urbano - IPTU	211.291,96	211.291,96	294.273,23	139,27
IPTU	120.408,75	120.408,75	50.197,76	41,69
Multas, Juros de Mora, Dívida Ativa e Outros Encargos do IPTU	90.883,21	90.883,21	244.075,47	268,56
Receita Resultante do Imposto sobre Transmissão Inter Vivos - ITBI	110.253,93	110.253,93	52.477,04	47,60
ITBI	100.230,85	100.230,85	52.394,54	52,27
Multas, Juros de Mora, Dívida Ativa e Outros Encargos do ITBI	10.023,08	10.023,08	82,50	0,82
Receita Resultante do Imposto sobre Serviços de Qualquer Natureza - ISS	3.337.051,28	3.337.051,28	874.061,87	26,19
ISS	3.327.028,20	3.327.028,20	858.050,59	25,79
Multas, Juros de Mora, Dívida Ativa e Outros Encargos do ISS	10.023,08	10.023,08	16.011,28	159,74
Receita Resultante do Imposto sobre a Renda e Proventos de Qualquer Natureza Retido na Fonte - IRRF	401.362,50	401.362,50	81.308,64	20,26
<b>RECEITA DE TRANSFERÊNCIAS CONSTITUCIONAIS E LEGAIS (II)</b>	31.695.530,19	31.695.530,19	27.796.553,22	87,70
Cota-Parte FPM	24.487.883,90	24.487.883,90	20.751.016,87	84,74
Cota-Parte ITR	6.421,80	6.421,80	774,56	12,06
Cota-Parte IPVA	561.907,50	561.907,50	601.296,79	107,01
Cota-Parte ICMS	6.515.004,39	6.515.004,39	6.393.442,94	98,13
Cota-Parte IPI-Exportação	100.230,85	100.230,85	50.022,06	49,91
Compensações Financeiras Provenientes de Impostos e Transferências Constitucionais	24.081,75	24.081,75	0,00	0,00
Desoneração ICMS - LC 87/1996	24.081,75	24.081,75	0,00	0,00
Outras	0,00	0,00	0,00	0,00
<b>TOTAL DAS RECEITAS RESULTANTES DE IMPOSTOS E TRANSFERÊNCIAS CONSTITUCIONAIS E LEG.</b>	<b>35.755.489,86</b>	<b>35.755.489,86</b>	<b>29.098.674,00</b>	<b>81,38</b>

DESPESAS COM AÇÕES E SERVIÇOS PÚBLICOS DE SAÚDE (ASPS) - POR SUBFUNÇÃO E CATEGORIA	DOTAÇÃO INICIAL	DOTAÇÃO ATUALIZADA (c)	DESPESAS EMPENHADAS		DESPESAS LIQUIDADAS		DESPESAS PAGAS		Inscritas em Restos a Pagar (g)
			Até o Bimestre (d)	% (d/c) x 100	Até o Bimestre (e)	% (e/c) x 100	Até o Bimestre (f)	% (f/c) x 100	
<b>ATENÇÃO BÁSICA (IV)</b>	3.973.546,06	7.497.910,98	7.403.319,29	98,74	5.639.702,61	75,22	5.356.826,86	71,44	1.763.616,68
Despesas Correntes	3.666.647,87	7.497.910,98	7.403.319,29	98,74	5.639.702,61	75,22	5.356.826,86	71,44	1.763.616,68
Despesas de Capital	306.898,19	0,00	0,00	0,00	0,00	0,00	0,00	0,00	0,00
<b>ASSISTÊNCIA HOSPITALAR E AMBULATORIAL (V)</b>	850.398,42	216.646,93	202.899,81	188,19	12.960,00	10,81	12.960,00	10,81	189.939,81
Despesas Correntes	69.438,92	119.929,96	107.899,81	89,97	12.960,00	10,81	12.960,00	10,81	94.939,81
Despesas de Capital	780.959,50	96.716,97	95.000,00	98,22	0,00	0,00	0,00	0,00	95.000,00
<b>SUORTE PROFILÁTICO E TERAPÊUTICO (VI)</b>	0,00	0,00	0,00	0,00	0,00	0,00	0,00	0,00	0,00
Despesas Correntes	0,00	0,00	0,00	0,00	0,00	0,00	0,00	0,00	0,00
Despesas de Capital	0,00	0,00	0,00	0,00	0,00	0,00	0,00	0,00	0,00
<b>VIGILÂNCIA SANITÁRIA (VII)</b>	0,00	0,00	0,00	0,00	0,00	0,00	0,00	0,00	0,00
Despesas Correntes	0,00	0,00	0,00	0,00	0,00	0,00	0,00	0,00	0,00
Despesas de Capital	0,00	0,00	0,00	0,00	0,00	0,00	0,00	0,00	0,00
<b>VIGILÂNCIA EPIDEMIOLÓGICA (VIII)</b>	0,00	0,00	0,00	0,00	0,00	0,00	0,00	0,00	0,00
Despesas Correntes	0,00	0,00	0,00	0,00	0,00	0,00	0,00	0,00	0,00
Despesas de Capital	0,00	0,00	0,00	0,00	0,00	0,00	0,00	0,00	0,00
<b>ALIMENTAÇÃO E NUTRIÇÃO (IX)</b>	0,00	0,00	0,00	0,00	0,00	0,00	0,00	0,00	0,00
Despesas Correntes	0,00	0,00	0,00	0,00	0,00	0,00	0,00	0,00	0,00
Despesas de Capital	0,00	0,00	0,00	0,00	0,00	0,00	0,00	0,00	0,00
<b>OUTRAS SUBFUNÇÕES (X)</b>	55.172,94	349.338,40	349.338,40	100,00	156.889,38	44,91	153.102,90	43,83	192.449,02
Despesas Correntes	45.977,45	349.338,40	349.338,40	100,00	156.889,38	44,91	153.102,90	43,83	192.449,02
Despesas de Capital	9.195,49	0,00	0,00	0,00	0,00	0,00	0,00	0,00	0,00
<b>TOTAL (XI) = (IV + V + VI + VII + VIII + IX + X)</b>	<b>4.879.117,42</b>	<b>8.063.896,31</b>	<b>7.955.557,50</b>	<b>98,66</b>	<b>5.809.551,99</b>	<b>72,04</b>	<b>5.522.889,76</b>	<b>68,48</b>	<b>2.146.005,51</b>

<b>APURAÇÃO DO CUMPRIMENTO DO LIMITE MÍNIMO PARA APLICAÇÃO EM ASPS</b>	DESPESAS EMPENHADAS (d)	DESPESAS LIQUIDADAS (e)	DESPESAS PAGAS (f)
Total das Despesas com ASPS (XII) = (XI)	7.955.557,50	5.809.551,99	5.522.889,76
(-) Restos a Pagar Não Processados Inscritos Indevidamente no Exercício sem Disponibilidade Financeira (XIII)	0,00	0,00	0,00
(-) Despesas Custeadas com Recursos Vinculados à Parcela do Percentual Mínimo que não foi Aplicada em ASPS em Ex	0,00	0,00	0,00
(-) Despesas Custeadas com Disponibilidade de Caixa Vinculada aos Restos a Pagar Cancelados (XV)	0,00	0,00	0,00
<b>(=) VALOR APLICADO EM ASPS (XVI) = (XII - XIII - XIV - XV)</b>	<b>7.955.557,50</b>	<b>5.809.551,99</b>	<b>5.522.889,76</b>
Despesa Mínima a ser Aplicada em ASPS (XVII)=(III) x 15%(LC 141/2012)		4.364.801,10	
Despesa Mínima a ser Aplicada em ASPS (XVIII)=(III) x % (Lei Orgânica Municipal)		0,00	
Diferença entre o Valor Aplicado e a Despesa Mínima a ser Aplicada (XIX)=(XVI)(d ou e) - XVII)	3.590.756,40	1.444.750,89	1.158.088,66
Limite não Cumprido (XIV)=(XVIII)	0,00	0,00	0,00
<b>PERCENTUAL DA RECEITA DE IMPOSTOS E TRANSFERÊNCIAS CONSTITUCIONAIS E LEGAIS APLICADO EM AS</b>	<b>27,34</b>	<b>19,96</b>	<b>18,97</b>

CONTROLE DO VALOR REFERENTE AO PERCENTUAL MÍNIMO NÃO CUMPRIDO EM EXERCÍCIOS ANTERIORES PARA FINS DE APLICAÇÃO DOS RECURSOS VINCULADOS CONFORME ARTIGOS 25 E 26 DA LC141/2012	LIMITE NÃO CUMPRIDO			
	Saldo Inicial (no exercício atual) (h)	Despesas Custeadas no Exercício de Referência		Saldo Final (não aplicado) (l)=(h-(i ou j))
		Empenhadas (i)	Liquidadas (j)	
Diferença de limite não cumprido em 2021	0,00	0,00	0,00	0,00
Diferença de limite não cumprido em 2020	0,00	0,00	0,00	0,00
Diferença de limite não cumprido em Exercícios Anteriores	0,00	0,00	0,00	0,00
<b>TOTAL DA DIFERENÇA DE LIMITE NÃO CUMPRIDO EM EXERCÍCIOS ANTERIORES (XX)</b>	<b>0,00</b>	<b>0,00</b>	<b>0,00</b>	<b>0,00</b>

EXECUÇÃO DE RESTOS A PAGAR										
EXERCÍCIO DO EMPENHO	Valor Mínimo para aplicação em ASPS (m)	Valor aplicado em ASPS no exercício (n)	Valor aplicado além do limite (o)=(m-n), se <0, então (o)=0	Total inscrito em RP no exercício (p)	RPNP Inscritos Indevidamente no Exercício sem Disponibilidade Financeira (q)=(XIII d)	Valor inscrito em RP considerado no Limite (r)=(p-(o+q)) se <0, então (r)=0	Total de RP pagos (s)	Total de RP a pagar (t)	Total de RP cancelados ou prescritos (u)	Diferença entre o valor aplicado além do limite e o total de RP cancelados (v)=((o + q)-u)
Empenhos de 2021	0,00	0,00	0,00	0,00	0,00	0,00	0,00	0,00	0,00	0,00
Empenhos de 2020	0,00	0,00	0,00	0,00	0,00	0,00	0,00	0,00	0,00	0,00
Empenhos de 2019	0,00	0,00	0,00	0,00	0,00	0,00	0,00	0,00	0,00	0,00
Empenhos de 2018	0,00	0,00	0,00	0,00	0,00	0,00	0,00	0,00	0,00	0,00
Empenhos de 2017 e anteriores	0,00	0,00	0,00	0,00	0,00	0,00	0,00	0,00	0,00	0,00
<b>TOTAL DOS RESTOS A PAGAR CANCELADOS OU PRESCRITOS ATÉ O FINAL DO EXERCÍCIO ATUAL QUE AFETARAM O CUMPRIMENTO DO LIMITE (XXI)</b>										<b>0,00</b>
<b>TOTAL DOS RESTOS A PAGAR CANCELADOS OU PRESCRITOS ATÉ O FINAL DO EXERCÍCIO ANTERIOR QUE AFETARAM O CUMPRIMENTO DO LIMITE (XXII)</b>										<b>0,00</b>
<b>TOTAL DOS RESTOS A PAGAR CANCELADOS OU PRESCRITOS NO EXERCÍCIO ANTERIOR QUE AFETARAM O CUMPRIMENTO DO LIMITE (XXIII)=(XXI - XXII)</b>										<b>0,00</b>

CONTROLE DOS RESTOS A PAGAR CANCELADOS OU PRESCRITOS PARA FINS DE APLICAÇÃO DA DISPONIBILIDADE DE CAIXA CONFORME ARTIGO 24, § 1º e 2º DA LC 141/2012	RESTOS A PAGAR CANCELADOS OU PRESCRITOS			
	Saldo Inicial (w)	Despesas custeadas no exercício de referência (j)		Saldo Final (Não Aplicado) (aa)=9w-(xouy)
		Empenhadas (x)	Liquidadas (y)	
Restos a pagar cancelados ou prescritos em 2021 a serem compensados (XXIV)	0,00	0,00	0,00	0,00
Restos a pagar cancelados ou prescritos em 2020 a serem compensados (XXV)	0,00	0,00	0,00	0,00
Restos a pagar cancelados ou prescritos em exercícios anteriores a serem compensados (XXVI)	0,00	0,00	0,00	0,00
<b>TOTAL DE RESTOS A PAGAR CANCELADOS OU PRESCRITOS A COMPENSAR (XXVII)</b>	<b>0,00</b>	<b>0,00</b>	<b>0,00</b>	<b>0,00</b>

RECEITAS ADICIONAIS PARA O FINANCIAMENTO DA SAÚDE NÃO COMPUTADAS NO CÁLCULO DO MÍNIMO	PREVISÃO INICIAL	PREVISÃO ATUALIZADA (a)	RECEITAS REALIZADAS	
			Até o Bimestre (b)	% (b/a) x 100
RECEITAS DE TRANSFERÊNCIAS PARA A SAÚDE (XXVIII)	10.319.907,58	10.319.907,58	9.955.691,50	96,47
Proveniente da União	10.119.445,88	10.119.445,88	9.739.869,91	96,25
Proveniente dos Estados	200.461,70	200.461,70	215.821,59	107,66
Proveniente de outros Municípios	0,00	0,00	0,00	0,00
RECEITA DE OPERAÇÕES DE CRÉDITO INTERNAS E EXTERNAS VINCULADAS A SAÚDE (XXIX)	0,00	0,00	0,00	0,00
OUTRAS RECEITAS (XXX)	30.069,25	30.069,25	8.315,22	27,65
<b>TOTAL DE RECEITAS ADICIONAIS PARA FINANCIAMENTO DA SAÚDE (XXXI) = (XXVIII + XXIX + XXX)</b>	<b>10.349.976,83</b>	<b>10.349.976,83</b>	<b>9.964.006,72</b>	<b>96,27</b>

DESPESAS COM SAÚDE POR SUBFUNÇÕES E CATEGORIA ECONÔMICA NÃO COMPUTADAS NO CÁLCULO DO MÍNIMO	DOTAÇÃO INICIAL	DOTAÇÃO ATUALIZADA (c)	DESPESAS EMPENHADAS		DESPESAS LIQUIDADAS		DESPESAS PAGAS		Inscritas em Restos a Pagar não Processados (g)
			Até o Bimestre (d)	% (d/c) x 100	Até o Bimestre (e)	% (e/c) x 100	Até o Bimestre (f)	% (f/c) x 100	
			ATENÇÃO BÁSICA (XXXII)	7.137.322,79	6.996.040,32	4.922.479,15	77,63	4.143.032,92	
Despesas Correntes	6.377.010,61	6.386.692,68	4.918.779,15	77,02	4.143.032,92	64,87	4.139.560,52	64,82	775.746,23
Despesas de Capital	760.312,18	609.347,64	3.700,00	0,61	0,00	0,00	0,00	0,00	3.700,00
ASSISTÊNCIA HOSPITALAR E AMBULATORIAL (XXXIII)	1.000.000,00	0,00	0,00	0,00	0,00	0,00	0,00	0,00	0,00
Despesas Correntes	0,00	0,00	0,00	0,00	0,00	0,00	0,00	0,00	0,00
Despesas de Capital	1.000.000,00	0,00	0,00	0,00	0,00	0,00	0,00	0,00	0,00
SUORTE PROFILÁTICO E TERAPÊUTICO (XXXIV)	0,00	0,00	0,00	0,00	0,00	0,00	0,00	0,00	0,00
Despesas Correntes	0,00	0,00	0,00	0,00	0,00	0,00	0,00	0,00	0,00
Despesas de Capital	0,00	0,00	0,00	0,00	0,00	0,00	0,00	0,00	0,00
VIGILÂNCIA SANITÁRIA (XXXV)	836.483,49	826.801,42	646.000,00	79,32	605.874,14	74,39	605.874,14	74,39	40.125,86
Despesas Correntes	824.127,03	814.444,96	646.000,00	79,32	605.874,14	74,39	605.874,14	74,39	40.125,86
Despesas de Capital	12.356,46	12.356,46	0,00	0,00	0,00	0,00	0,00	0,00	0,00
VIGILÂNCIA EPIDEMIOLÓGICA (XXXVI)	0,00	0,00	0,00	0,00	0,00	0,00	0,00	0,00	0,00
Despesas Correntes	0,00	0,00	0,00	0,00	0,00	0,00	0,00	0,00	0,00
Despesas de Capital	0,00	0,00	0,00	0,00	0,00	0,00	0,00	0,00	0,00
ALIMENTAÇÃO E NUTRIÇÃO (XXXVII)	0,00	0,00	0,00	0,00	0,00	0,00	0,00	0,00	0,00
Despesas Correntes	0,00	0,00	0,00	0,00	0,00	0,00	0,00	0,00	0,00
Despesas de Capital	0,00	0,00	0,00	0,00	0,00	0,00	0,00	0,00	0,00
OUTRAS SUBFUNÇÕES (XXXVIII)	0,00	0,00	0,00	0,00	0,00	0,00	0,00	0,00	0,00
Despesas Correntes	0,00	0,00	0,00	0,00	0,00	0,00	0,00	0,00	0,00
Despesas de Capital	0,00	0,00	0,00	0,00	0,00	0,00	0,00	0,00	0,00
<b>TOTAL (XXXIX) = (XXXII + XXXIII + XXXIV + XXXV + XXXVI + XXXVII + XXXVIII)</b>	<b>8.973.806,28</b>	<b>7.822.841,74</b>	<b>5.568.479,15</b>	<b>71,18</b>	<b>4.748.907,06</b>	<b>60,70</b>	<b>4.745.434,66</b>	<b>60,66</b>	<b>819.572,09</b>

DESPESAS TOTAIS COM SAÚDE EXECUTADAS COM RECURSOS PRÓPRIOS E COM RECURSOS TRANSFERIDOS DE OUTROS	DOTAÇÃO INICIAL	DOTAÇÃO ATUALIZADA (c)	DESPESAS EMPENHADAS		DESPESAS LIQUIDADAS		DESPESAS PAGAS		Inscritas em Restos a Pagar não Processados (g)
			Até o Bimestre (d)	% (d/c) x 100	Até o Bimestre (e)	% (e/c) x 100	Até o Bimestre (f)	% (f/c) x 100	
ATENÇÃO BÁSICA (XL) = (IV + XXXII)	11.110.868,85	14.493.951,30	12.325.798,44	85,04	9.782.735,53	67,49	9.496.387,38	65,51	2.543.062,91
ASSISTÊNCIA HOSPITALAR E AMBULATORIAL (XLI) = (V + XXXIII)	1.850.398,42	216.646,93	202.899,81	93,65	12.960,00	5,98	12.960,00	5,98	189.939,81
SUORTE PROFILÁTICO E TERAPÊUTICO (XLII) = (VI + XXXIV)	0,00	0,00	0,00	0,00	0,00	0,00	0,00	0,00	0,00
VIGILÂNCIA SANITÁRIA (XLIII) = (VII + XXXV)	836.483,49	826.801,42	646.000,00	78,13	605.874,14	73,27	605.874,14	73,27	40.125,86
VIGILÂNCIA EPIDEMIOLÓGICA (XLIV) = (VIII + XXXVI)	0,00	0,00	0,00	0,00	0,00	0,00	0,00	0,00	0,00
ALIMENTAÇÃO E NUTRIÇÃO (XLV) = (XIX + XXXVII)	0,00	0,00	0,00	0,00	0,00	0,00	0,00	0,00	0,00
OUTRAS SUBFUNÇÕES (XLVI) = (X + XXXVIII)	55.172,94	349.338,40	349.338,40	100,00	156.889,38	44,91	153.102,90	43,82	192.449,02
<b>TOTAL DAS DESPESAS COM SAÚDE (XLVII) = (XI + XXXIX)</b>	<b>13.852.923,70</b>	<b>15.886.738,05</b>	<b>13.524.036,65</b>	<b>85,13</b>	<b>10.558.459,05</b>	<b>66,46</b>	<b>10.268.324,42</b>	<b>64,63</b>	<b>2.965.577,60</b>
(-) Despesas executadas com recursos provenientes das transferências de recursos	8.973.806,28	7.822.841,74	5.968.479,15	71,18	4.748.907,06	60,71	4.745.434,66	60,66	819.572,09
<b>TOTAL DAS DESPESAS EXECUTADAS COM RECURSOS PRÓPRIOS (XLVIII)</b>	<b>4.879.117,42</b>	<b>8.063.896,31</b>	<b>7.955.557,50</b>	<b>98,66</b>	<b>5.809.551,99</b>	<b>72,04</b>	<b>5.522.889,76</b>	<b>68,48</b>	<b>2.146.005,51</b>

FONTE: Sistema de Contabilidade Pública, Unidade Responsável PREFEITURA MUNICIPAL DE CACHOEIRA



Eliana Gonzaga de Jesus  
Prefeito(a)  
571.208.975-00

Paulo Luciel S Amorim  
Secretário de Finanças Desenvolvimento Econômico  
043.144.115-46

Sergio Silva dos Santos Junior  
Contador  
CRC 034.157/O

**PREFEITURA MUNICIPAL DE CACHOEIRA**  
RELATÓRIO RESUMIDO DA EXECUÇÃO ORÇAMENTÁRIA  
**DEMONSTRATIVO DAS PARCERIAS PÚBLICO - PRIVADAS**  
ORÇAMENTOS FISCAL E DA SEGURIDADE SOCIAL  
JANEIRO A AGOSTO DE 2021 / BIMESTRE JULHO - AGOSTO

RREO - Anexo 13 (Lei nº 11.079, de 30.12.2004, arts. 22, 25 e 28)

Em reais


IMPACTOS DAS CONTRATAÇÕES DE PPP	SALDO TOTAL EM 31 DE DEZEMBRO DO EXERCÍCIO ANTERIOR	REGISTROS EFETUADOS EM 2021	
		No bimestre	Até o bimestre
<b>TOTAL DE ATIVOS</b> Ativos Contabilizados na SPE			
<b>TOTAL DE PASSIVOS</b> Obrigações decorrentes de Ativos Constituídos pela SPE Provisões de PPP Outros Passivos			
<b>ATOS POTENCIAIS PASSIVOS</b> Obrigações Contratuais Riscos Não Provisionados Garantias Concedidas Outros Passivos Contingentes			

DESPESAS DE PPP	EXERCÍCIO ANTERIOR	EXERCÍCIO CORRENTE	2022	2023	2024	2025	2026	2027	2028	2029	2030
Do Entregado, excoeto estatais não dependentes (I) = (I.1 + I.2)											
Contratadas (I.1)											
A Contratar (I.2)											
Das Estatais Não-Dependentes (II) = (II.1 + II.2)											
Contratadas (II.1)											
A Contratar (II.2)											
<b>TOTAL DAS DESPESAS DE PPP (III) = (I + II)</b>											
<b>RECEITA CORRENTE LÍQUIDA (RCL) (IV)</b>											
<b>TOTAL DAS DESPESAS CONSIDERADAS PARA O LIMITE (I)</b>											
<b>TOTAL DAS DESPESAS CONSIDERADAS PARA O LIMITE / RCL (%) (V)=(I / IV)</b>											

FONTE: Sistema de Contabilidade Pública, Unidade Responsável: PREFEITURA MUNICIPAL DE CACHOEIRA

Nota:

\_\_\_\_\_  
Eliana Gonzaga de Jesus  
Prefeito(a)  
571.208.975-00

  
\_\_\_\_\_  
Paulo Luciel S Amorim  
Secretário de Finanças Desenvolvimento Econômico  
043.144.115-46

\_\_\_\_\_  
Sergio Silva dos Santos Junior  
Contador  
CRC 034.157/O

**PREFEITURA MUNICIPAL DE CACHOEIRA**  
**DEMONSTRATIVO SIMPLIFICADO DO RELATÓRIO RESUMIDO DA EXECUÇÃO ORÇAMENTÁRIA**  
ORÇAMENTOS FISCAL E DA SEGURIDADE SOCIAL  
JANEIRO A AGOSTO DE 2021 / BIMESTRE JULHO - AGOSTO

LRF, Art. 48 - Anexo 14

R\$ 1,00

<b>BALANÇO ORÇAMENTÁRIO</b>		Até o Bimestre		
<b>RECEITAS</b>				
Previsão Inicial				76.321.361,40
Previsão Atualizada				76.321.361,40
Receitas Realizadas				48.386.566,29
Déficit Orçamentário				0,00
Saldos de Exercícios Anteriores (Utilizados para Créditos Adicionais)				0,00
<b>DESPESAS</b>				
Dotação Inicial				76.321.361,40
Créditos Adicionais				0,00
Dotação Atualizada				76.321.361,40
Despesas Empenhadas				52.800.916,40
Despesas Liquidadas				38.538.357,13
Despesas Pagas				37.654.939,94
Superávit Orçamentário				9.848.209,16
<b>DESPESAS POR FUNÇÃO/SUBFUNÇÃO</b>		Até o Bimestre		
Despesas Empenhadas				52.800.916,40
Despesas Liquidadas				38.538.357,13
<b>RECEITA CORRENTE LÍQUIDA - RCL</b>		Até o Bimestre		
Receita Corrente Líquida				72.410.931,84
Receita Corrente Líquida Ajustada para Cálculo dos Limites de Endividamento				72.410.931,84
Receita Corrente Líquida Ajustada para Cálculo dos Limites de Despesa com Pessoal				72.410.931,84
<b>RECEITAS E DESPESAS DO REGIME PRÓPRIO DE PREVIDÊNCIA DOS SERVIDORES</b>		Até o Bimestre		
<b>Fundo em Capitalização (PLANO PREVIDENCIÁRIO)</b>				
Receitas Previdenciárias Realizadas				0,00
Despesas Previdenciárias Empenhadas				0,00
Despesas Previdenciárias Liquidadas				0,00
Resultado Previdenciário				0,00
<b>Fundo em Repartição (PLANO FINANCEIRO)</b>				
Receitas Previdenciárias Realizadas				0,00
Despesas Previdenciárias Empenhadas				0,00
Despesas Previdenciárias Liquidadas				0,00
Resultado Previdenciário				0,00
<b>RESULTADOS PRIMÁRIO E NOMINAL</b>		Meta Fixada no AMF da LDO (a)	Resultado Apurado Até o Bimestre (b)	% em Relação à Meta (b/a)
Resultado Primário		0,00	12.197.662,42	0,00
Resultado Nominal		0,00	11.871.102,37	1.187.110.237,00
<b>RESTOS A PAGAR POR PODER E MINISTÉRIO PÚBLICO</b>		Inscrição	Cancelamento Até o Bimestre	Pagamento Até o Bimestre
<b>RESTOS A PAGAR PROCESSADOS</b>				Saldo a Pagar
Poder Executivo	9.108,00	0,00	0,00	9.108,00
Poder Legislativo	0,00	0,00	0,00	0,00
Poder Judiciário	0,00	0,00	0,00	0,00
Ministério Público	0,00	0,00	0,00	0,00
Defensoria Pública	0,00	0,00	0,00	0,00
<b>RESTOS A PAGAR NÃO PROCESSADOS</b>				
Poder Executivo	0,00	0,00	0,00	0,00
Poder Legislativo	0,00	0,00	0,00	0,00
Poder Judiciário	0,00	0,00	0,00	0,00
Ministério Público	0,00	0,00	0,00	0,00
<b>TOTAL</b>	<b>9.108,00</b>	<b>0,00</b>	<b>0,00</b>	<b>9.108,00</b>
<b>DESPESAS COM MANUTENÇÃO E DESENVOLVIMENTO DO ENSINO</b>		Valor Apurado Até o Bimestre	Limites Constitucionais Anuais	
			% Mínima a Aplicar no Exercício	% Aplicado Até o Bimestre
Mínimo Anual de <18% / 25%> das Receitas de Impostos em Manutenção e Desenvolvimento do Ensino	6.093.560,28	25,00		20,09
Mínimo Anual de 70% do FUNDEB na Remuneração dos Profissionais da Educação Básica	10.378.085,27	70,00		70,88
Percentual de 50% da Complementação da União ao FUNDEB (VAAT) na Educação Infantil	0,00	50,00		0,00
Mínimo de 15% da Complementação da União ao FUNDEB (VAAT) em Despesas de Capital	0,00	15,00		0,00
<b>RECEITAS DE OPERAÇÕES DE CRÉDITO E DESPESA DE CAPITAL</b>		Valor Apurado Até o Bimestre	Saldo Não Realizado	
Receitas de Operações de Crédito		0,00		10.023,08
Despesa de Capital Líquida		1.815.075,37		5.224.125,15
<b>PROJEÇÃO ATUARIAL DOS REGIMES DE PREVIDÊNCIA</b>		Exercício	10º Exercício	20º Exercício
Plano Previdenciário	0,00	0,00	0,00	0,00
Receitas Previdenciárias	0,00	0,00	0,00	0,00
Despesas Previdenciárias	0,00	0,00	0,00	0,00
Resultado Previdenciário	0,00	0,00	0,00	0,00
Plano Financeiro	0,00	0,00	0,00	0,00
Receitas Previdenciárias	0,00	0,00	0,00	0,00
Despesas Previdenciárias	0,00	0,00	0,00	0,00
Resultado Previdenciário	0,00	0,00	0,00	0,00
<b>RECEITA DA ALIENAÇÃO DE ATIVOS E APLICAÇÃO DOS RECURSOS</b>		Valor Apurado Até o Bimestre	Saldo a Realizar	
Receitas da Alienação de Ativos		0,00		320.738,67
Aplicação dos Recursos da Alienação de Ativos		0,00		57.165,90
<b>DESPESAS COM AÇÕES E SERVIÇOS PÚBLICOS DE SAÚDE</b>		Valor Apurado Até o Bimestre	Limite Constitucional Anual	
			% Mínima a Aplicar no Exercício	% Aplicado Até o Bimestre
Despesas com Ações e Serviços Públicos de Saúde executados com recursos de impostos	5.809.551,99	15,00		19,97
<b>DESPESAS DE CARÁTER CONTINUADO DERIVADAS DE PPP</b>		Valor Apurado no Exercício Corrente		
Total das Despesas Consideradas para o Limite / RCL (%)				0,00

**PREFEITURA MUNICIPAL DE CACHOEIRA**  
**DEMONSTRATIVO SIMPLIFICADO DO RELATÓRIO RESUMIDO DA EXECUÇÃO ORÇAMENTÁRIA**  
**ORÇAMENTOS FISCAL E DA SEGURIDADE SOCIAL**  
**JANEIRO A AGOSTO DE 2021 / BIMESTRE JULHO - AGOSTO**

Fonte: Sistema de Contabilidade Pública, Unidade Responsável: PREFEITURA MUNICIPAL DE CACHOEIRA



\_\_\_\_\_  
Eliana Gonzaga de Jesus  
Prefeito(a)  
571.208.975-00

\_\_\_\_\_  
Paulo Luciel S Amorim  
Secretário de Finanças Desenvolvimento Econômico  
043.144.115-46

\_\_\_\_\_  
Sergio Silva dos Santos Junior  
Contador  
CRC 034.157/O



**PREFEITURA MUNICIPAL DE CACHOEIRA**


RELATÓRIO RESUMIDO DA EXECUÇÃO ORÇAMENTÁRIA  
DEMONSTRATIVO DE SENTENÇAS JUDICIAIS  
ORÇAMENTO FISCAL E DA SEGURIDADE SOCIAL

Órgão: (Todos)  
Unidade: (Todos)

Período: 01/07/2021 a 31/08/2021

Tp Emp	CodRed	Dotação Orçamentária	Proc. Credor	CNPJ/CPF	Data Emp	Data Liq	Data Pag	Bruto(R\$)	Retido	Líquido	
S 8	0305005	2014 3190910000 1285	TJ-BA pagamento referente as despesas com sentenças judiciais (precatórios)	13.100.722/0001-60	01/07/2021	26/07/2021	26/07/2021	57.069,04		57.069,04	
S 9	0305005	2014 3190910000 1505	TJ-BA pagamento referente as despesas com sentenças judiciais(precatórios)	13.100.722/0001-60	02/08/2021	26/08/2021	26/08/2021	57.069,04		57.069,04	
Total de Registros: 2								Total :	114.138,08	0,00	114.138,08

\_\_\_\_\_  
Eliana Gonzaga de Jesus  
Prefeito(a)  
571.208.975-00

  
\_\_\_\_\_  
Paulo Luciel S Amorim  
Secretário de Finanças Desenvolvimento Econômico  
043.144.115-46

\_\_\_\_\_  
Sergio Silva dos Santos Junior  
Contador  
CRC 034.157/O



## Relatório de Gestão Fiscal

**PREFEITURA MUNICIPAL DE CACHOEIRA - PODER EXECUTIVO**  
RELATÓRIO DE GESTÃO FISCAL  
**DEMONSTRATIVO DA DESPESA COM PESSOAL**  
ORÇAMENTOS FISCAL E DA SEGURIDADE SOCIAL  
QUADRIMESTRE MAIO - AGOSTO - 2021

RGF - ANEXO 1 (LRF, art. 55, inciso I, alínea "a")

Em Reais

DESPESA COM PESSOAL	DESPESAS EXECUTADAS (Últimos 12 Meses)												TOTAL (ÚLTIMOS 12 MESES) (a)	INSCRITAS EM RESTOS A PAGAR NÃO PROCESSADOS (b)
	LIQUIDADAS													
	9/2020	10/2020	11/2020	12/2020	1/2021	2/2021	3/2021	4/2021	5/2021	6/2021	7/2021	8/2021		
DESPESA BRUTA COM PESSOAL (I)	3.348.794,24	3.392.180,02	3.759.968,59	4.014.028,67	2.351.720,74	5.607.667,00	2.925.125,56	3.463.571,85	4.296.255,98	3.486.024,34	3.781.338,18	3.314.101,48	43.739.874,63	0,00
Pessoal Ativo	3.348.794,24	3.392.180,02	3.759.968,59	4.014.028,67	2.346.720,18	4.589.727,62	2.925.125,56	3.458.221,65	3.725.565,58	3.363.486,26	3.667.200,10	3.199.963,38	41.788.079,85	0,00
Vencimentos, Vantagens e Outras Despesas Variáveis	3.015.378,43	3.145.541,79	3.545.034,90	3.438.748,54	2.341.719,62	3.138.115,60	2.730.634,66	2.870.856,64	3.187.881,31	3.018.655,58	3.098.299,72	3.142.894,34	36.673.761,13	0,00
Obrigações Patronais	333.415,81	246.638,23	214.033,69	575.278,13	2.500,28	942.642,33	194.490,90	585.365,01	537.684,27	340.630,68	568.900,38	57.069,04	4.598.648,75	0,00
Benefícios Previdenciários	0,00	0,00	0,00	0,00	2.500,28	508.969,69	0,00	0,00	4.200,00	0,00	0,00	0,00	515.669,97	0,00
Pessoal Inativo e Pensionistas	0,00	0,00	0,00	0,00	5.000,56	1.017.539,38	0,00	7.350,20	570.690,40	122.538,08	114.138,08	114.138,08	1.951.794,78	0,00
Aposentadorias, Reserva e Reformas	0,00	0,00	0,00	0,00	2.500,28	508.969,69	0,00	3.675,10	285.345,20	61.269,04	57.069,04	57.069,04	975.897,39	0,00
Pensões	0,00	0,00	0,00	0,00	2.500,28	508.969,69	0,00	3.675,10	285.345,20	61.269,04	57.069,04	57.069,04	975.897,39	0,00
Outros Benefícios Previdenciários	0,00	0,00	0,00	0,00	0,00	0,00	0,00	0,00	0,00	0,00	0,00	0,00	0,00	0,00
Outras despesas de pessoal decorrentes de contratos de terceirização (§ 1º do art. 18 da LRF)	0,00	0,00	0,00	0,00	0,00	0,00	0,00	0,00	0,00	0,00	0,00	0,00	0,00	0,00
DESPESAS NÃO COMPUTADAS (§ 1º do art. 19 da LRF) (II)	0,00	0,00	0,00	0,00	2.500,28	508.969,69	0,00	3.675,10	285.345,20	61.269,04	57.069,04	57.069,04	975.897,39	0,00
Indenizações por Demissão e Incentivos à Demissão Voluntária	0,00	0,00	0,00	0,00	0,00	0,00	0,00	0,00	0,00	0,00	0,00	0,00	0,00	0,00
Decorrentes da Decisão Judicial de período anterior ao da apuração	0,00	0,00	0,00	0,00	2.500,28	508.969,69	0,00	3.675,10	285.345,20	57.069,04	57.069,04	57.069,04	480.227,42	0,00
Despesas de Exercícios Anteriores de período anterior ao da apuração	0,00	0,00	0,00	0,00	2.500,28	508.969,69	0,00	0,00	0,00	4.200,00	0,00	0,00	515.669,97	0,00
Inativos e Pensionistas com Recursos Vinculados	0,00	0,00	0,00	0,00	0,00	0,00	0,00	0,00	0,00	0,00	0,00	0,00	0,00	0,00
DESPESA LÍQUIDA COM PESSOAL (III) = (I - II)	3.348.794,24	3.392.180,02	3.759.968,59	4.014.028,67	2.349.220,46	5.098.697,31	2.925.125,56	3.459.896,75	4.010.910,78	3.424.755,30	3.724.269,14	3.257.032,42	42.763.977,24	0,00

APURAÇÃO DO CUMPRIMENTO DO LIMITE LEGAL	VALOR	% SOBRE A RCL
RECEITA CORRENTE LÍQUIDA - RCL (IV)	72.410.931,84	-
(-) Transferências obrigatórias da União relativas às emendas individuais (ART. 166-A, § 1º, da CF) (V)	0,00	-
(-) Transferências obrigatórias da União relativas às emendas de bancada (art. 166, § 16 da CF) (VI)	0,00	-
= RECEITA CORRENTE LÍQUIDA AJUSTADA PARA CÁLCULO DOS LIMITES DA DESPESA COM PESSOAL (VII) = (IV - V - VI)	72.410.931,84	-
<b>DESPESA TOTAL COM PESSOAL - DTP (VIII) = (III a + III b)</b>	<b>42.763.977,24</b>	<b>59,06</b>
LIMITE MÁXIMO (VI) (incisos I, II e III, art. 20 da LRF) - 54,00%	39.101.903,19	54,00
LIMITE PRUDENCIAL (X) = (0,95 x VI) (parágrafo único do art. 22 da LRF)	37.146.808,03	51,30
LIMITE DE ALERTA (XI) = (0,90 x VI) (inciso II do §1º do art. 59 da LRF)	35.191.712,87	48,60

FONTE: Sistema de Contabilidade Pública, Unidade Responsável: PREFEITURA MUNICIPAL DE CACHOEIRA

1. Nos demonstrativos elaborados no primeiro e no segundo quadrimestre de cada exercício, os valores de restos a pagar não processados inscritos em 31 de dezembro do exercício anterior continuarão a ser informados nesse campo. Esses valores não sofrem alteração pelo seu processamento, e somente no caso de cancelamento podem ser excluídos.



Eliana Gonzaga de Jesus  
Prefeito(a)  
571.208.975-00

Paulo Luciel S Amorim  
Secretário de Finanças Desenvolvimento Econômico  
043.144.115-46

Sergio Silva dos Santos Junior  
Contador  
CRC 034.157/O

**PREFEITURA MUNICIPAL DE CACHOEIRA**

RELATÓRIO DE GESTÃO FISCAL  
**DEMONSTRATIVO DA DÍVIDA CONSOLIDADA LÍQUIDA**  
ORÇAMENTOS FISCAL E DA SEGURIDADE SOCIAL

2o. QUADRIMESTRE 2021 / QUADRIMESTRE MAIO - AGOSTO

RGF - ANEXO 2 (LRF, art. 55, inciso I, alínea "b")

R\$ 1,00

DÍVIDA CONSOLIDADA	SALDO DO EXERCÍCIO	SALDO DO EXERCÍCIO DE 2021		
		Até o 1º Quadrimestre	Até o 2º Quadrimestre	Até o 3º Quadrimestre
DÍVIDA CONSOLIDADA - DC(I)	0,00	0,00	0,00	0,00
Dívida Mobiliária	0,00	0,00	0,00	0,00
Dívida Contratual	0,00	0,00	0,00	0,00
Empréstimos	0,00	0,00	0,00	0,00
Interna	0,00	0,00	0,00	0,00
Externa	0,00	0,00	0,00	0,00
Reestruturação da Dívida de Estados e Municípios	0,00	0,00	0,00	0,00
Financiamentos	0,00	0,00	0,00	0,00
Interna	0,00	0,00	0,00	0,00
Externa	0,00	0,00	0,00	0,00
Parcelamento de Renegociação de dívidas	0,00	0,00	0,00	0,00
De Tributos	0,00	0,00	0,00	0,00
De Contribuições Previdenciárias	0,00	0,00	0,00	0,00
De Demais Contribuições Sociais	0,00	0,00	0,00	0,00
Do FGTS	0,00	0,00	0,00	0,00
Com Instituição Não Financeira	0,00	0,00	0,00	0,00
Demais Dívidas Contratuais	0,00	0,00	0,00	0,00
Precatórios posteriores à 05/05/2000 (inclusive) - Vencidos e não Pagos	0,00	0,00	0,00	0,00
Outras Dívidas	0,00	0,00	0,00	0,00
DEDUÇÕES(II)*	1.715.507,47	8.475.378,69	13.586.609,84	0,00
Disponibilidade de Caixa	1.715.507,47	8.475.378,69	13.586.609,84	0,00
Disponibilidade de Caixa Bruta	1.715.507,47	8.475.378,69	13.586.609,84	0,00
(-) Restos a Pagar Processados	0,00	0,00	0,00	0,00
Demais Haveres Financeiros	0,00	0,00	0,00	0,00
DÍVIDA CONSOLIDADA LÍQUIDA (DCL) (III)=(I - II)	-1.715.507,47	-8.475.378,69	-13.586.609,84	0,00
RECEITA CORRENTE LÍQUIDA - RCL (IV)	68.426.279,68	69.921.213,65	72.410.931,84	0,00
(-) Transferências obrigatórias da União relativas às emendas individuais (ART. 166-A da CF)	0,00	0,00	0,00	0,00
RECEITA CORRENTE LÍQUIDA AJUSTADA PARA CÁLCULO DOS LIMITES D	68.426.279,68	69.921.213,65	72.410.931,84	0,00
%da DC sobre a RCL(I/RCL)	0,00	0,00	0,00	0,00
%da DCL sobre a RCL(III/RCL)	-2,50	-12,12	-18,76	0,00
LIMITE DEFINIDO POR RESOLUÇÃO DO SENADO FEDERAL: 120.00%	82.111.535,62	83.905.456,38	86.893.118,21	0,00
LIMITE DE ALERTA (inciso III do § 1º do art. 59 da LRF): 108.00%	73.900.382,05	75.514.910,74	78.203.806,39	0,00
<b>OUTROS VALORES NÃO INTEGRANTES DA DC</b>				
PRECATORIOS ANTERIORES À 05/05/2000	0,00	0,00	0,00	0,00
PRECATORIOS POSTERIORES À 05/05/2000	0,00	0,00	0,00	0,00
PASSIVO ATUARIAL	0,00	0,00	0,00	0,00
INSUFICIÊNCIA FINANCEIRA	0,00	0,00	0,00	0,00
DEPÓSITOS E CONSIGNAÇÕES SEM CONTRAPARTIDA	0,00	0,00	0,00	0,00
RP NÃO-PROCESSADOS	0,00	0,00	0,00	0,00
ANTECIPAÇÕES DE RECEITA ORÇAMENTÁRIA - ARO	0,00	0,00	0,00	0,00
DÍVIDA CONTRATUAL DE PPP	0,00	0,00	0,00	0,00
APROPRIAÇÃO DE DEPÓSITOS JUDICIAIS	0,00	0,00	0,00	0,00

FONTE: Sistema de Contabilidade Pública, Unidade Responsável: PREFEITURA MUNICIPAL DE CACHOEIRA

Nota:

\* Se o saldo apurado for negativo, ou seja, se o total da Disponibilidade de Caixa Bruta somada aos Demais Haveres Financeiros for menor que Restos a Pagar Processados, não deverá ser informado nessa linha, mas sim na linha da "Insuficiência Financeira", das Obrigações não integrantes da Dívida Consolidada - DC. Assim quando o cálculo de DEDUÇÕES (II) for negativo, colocar um "-" (traço) nessa linha.



Eliana Gonzaga de Jesus  
Prefeito(a)  
571.208.975-00

Paulo Luciel S Amorim  
Secretário de Finanças Desenvolvimento Econômico  
043.144.115-46

Sergio Silva dos Santos Junior  
Contador  
CRC 034.157/O

CERTIFICAÇÃO DIGITAL: PHUD7TUU4SR4OKFEJGXG6A

Esta edição encontra-se no site oficial deste ente.

**PREFEITURA MUNICIPAL DE CACHOEIRA**  
RELATÓRIO DE GESTÃO FISCAL  
**DEMONSTRATIVO DAS GARANTIAS E CONTRAGARANTIAS DE VALORES**  
ORÇAMENTOS FISCAL E DA SEGURIDADE SOCIAL  
2o. QUADRIMESTRE 2021 / QUADRIMESTRE MAIO - AGOSTO

RGF - ANEXO 3 (LRF, art. 55, inciso I, alínea "c" e art. 40, § 1º)

R\$ 1,00

<b><u>GARANTIAS CONCEDIDAS</u></b>	SALDO DO EXERCÍCIO	SALDOS DO EXERCÍCIO DE 2021		
		Até o 1º Quadrimestre	Até o 2º Quadrimestre	Até o 3º Quadrimestre
AOS ESTADOS (I)	0,00	0,00	0,00	0,00
Em Operações de Crédito Externas	0,00	0,00	0,00	0,00
Em Operações de Crédito Internas	0,00	0,00	0,00	0,00
AOS MUNICÍPIOS (II)	0,00	0,00	0,00	0,00
Em Operações de Crédito Externas	0,00	0,00	0,00	0,00
Em Operações de Crédito Internas	0,00	0,00	0,00	0,00
AS ENTIDADES CONTROLADAS (III)	0,00	0,00	0,00	0,00
Em Operações de Crédito Externas	0,00	0,00	0,00	0,00
Em Operações de Crédito Internas	0,00	0,00	0,00	0,00
POR MEIO DE FUNDOS (IV)	0,00	0,00	0,00	0,00
<b>TOTAL GARANTIAS CONCEDIDAS (V) = (I + II + III + IV)</b>	<b>0,00</b>	<b>0,00</b>	<b>0,00</b>	<b>0,00</b>
RECEITA CORRENTE LÍQUIDA - RCL (VI)	68.426.279,68	69.921.213,65	72.410.931,84	0,00
(-) Transferências obrigatórias da União relativas às emendas individuais (art. 166-A, § 1º, da CF) (VII)	0,00	0,00	0,00	0,00
RECEITA CORRENTE LÍQUIDA AJUSTADA PARA CÁLCULO DOS LIMITES DE ENDIVIDAMENTO (VIII) = (VI - VII)	68.426.279,68	69.921.213,65	72.410.931,84	0,00
% do TOTAL DAS GARANTIAS sobre a RCL AJUSTADA (V/VIII)	0,00	0,00	0,00	0,00
LIMITE DEFINIDO POR RESOLUÇÃO DO SENADO FEDERAL - 22%	15.053.781,53	15.382.667,00	15.930.405,00	0,00
LIMITE DE ALERTA (inciso III do §1º do art. 59 da LRF) - 19,80%	13.548.403,38	13.844.400,30	14.337.364,50	0,00

<b><u>CONTRAGARANTIAS RECEBIDAS</u></b>	SALDO DO EXERCÍCIO ANTERIOR	SALDOS DO EXERCÍCIO DE 2021		
		Até o 1º Quadrimestre	Até o 2º Quadrimestre	Até o 3º Quadrimestre
DOS ESTADOS (VII)	0,00	0,00	0,00	0,00
Em Garantia às operações de Crédito Externas	0,00	0,00	0,00	0,00
Em Garantia às operações de Crédito Internas	0,00	0,00	0,00	0,00
DOS MUNICÍPIOS (VIII)	0,00	0,00	0,00	0,00
Em Garantia às operações de Crédito Externas	0,00	0,00	0,00	0,00
Em Garantia às operações de Crédito Internas	0,00	0,00	0,00	0,00
DAS ENTIDADES CONTROLADAS (IX)	0,00	0,00	0,00	0,00
Em Garantia às operações de Crédito Externas	0,00	0,00	0,00	0,00
Em Garantia às operações de Crédito Internas	0,00	0,00	0,00	0,00
EM GARANTIAS POR MEIO DE FUNDOS (X)	0,00	0,00	0,00	0,00
<b>TOTAL CONTRAGARANTIAS RECEBIDAS (XI) = (VII + VIII + IX + X)</b>	<b>0,00</b>	<b>0,00</b>	<b>0,00</b>	<b>0,00</b>

MEDIDAS CORRETIVAS:

FONTE: Sistema de Contabilidade Pública, Unidade Responsável: PREFEITURA MUNICIPAL DE CACHOEIRA

Nota: 1 Inclui garantias concedidas por meio de Fundos.



Eliana Gonzaga de Jesus  
Prefeito(a)  
571.208.975-00

Paulo Luciel S Amorim  
Secretário de Finanças Desenvolvimento Econômico  
043.144.115-46

Sergio Silva dos Santos Junior  
Contador  
CRC 034.157/O

**PREFEITURA MUNICIPAL DE CACHOEIRA -**  
**RELATÓRIO DE GESTÃO FISCAL**  
**DEMONSTRATIVO DAS OPERAÇÕES DE CRÉDITO**  
**ORÇAMENTOS FISCAL E DA SEGURIDADE SOCIAL**  
**2o. QUADRIMESTRE 2021 / QUADRIMESTRE MAIO - AGOSTO**

RGF - ANEXO 4 (LRF, art. 55, inciso I, alínea "d" e inciso III alínea "c")

R\$ 1,00

<u>OPERAÇÕES DE CRÉDITO</u>	VALOR	
	No Quadrimestre de Referência	Até o Quadrimestre de Referência (a)
Mobiliária	0,00	0,00
Interna	0,00	0,00
Externa	0,00	0,00
Contratual	0,00	0,00
Interna	0,00	0,00
Empréstimos	0,00	0,00
Aquisição Financiada de Bens e Arrendamento Mercantil Financeiro	0,00	0,00
Antecipação de Receita pela Venda a Termo de Bens e Serviços	0,00	0,00
Assunção, Reconhecimento e Confissão de Dívidas (LRF, art. 29, § 1º)	0,00	0,00
Operações de crédito não sujeitas ao limite para fins de contratação (I)	0,00	0,00
Externa	0,00	0,00
Empréstimos	0,00	0,00
Aquisição Financiada de Bens e Arrendamento Mercantil Financeiro	0,00	0,00
Antecipações de Receitas pela Venda a Termo de Bens e Serviços	0,00	0,00
Assunção, Reconhecimento e Confissão de Dívidas (LRF, art. 29, § 1º)	0,00	0,00
Operações de crédito não sujeitas ao limite para fins de contratação (II)	0,00	0,00
<b>TOTAL (III)</b>	<b>0,00</b>	<b>0,00</b>

<u>APURAÇÃO DO CUMPRIMENTO DOS LIMITES</u>	VALOR	% SOBRE A RCL AJUSTADA
RECEITA CORRENTE LÍQUIDA - RCL (IV)	72.410.931,84	-
(-) Transferências obrigatórias da União relativas às emendas individuais (§ 1º, art. 166-A da CF) (V)	0,00	-
RECEITA CORRENTE LÍQUIDA AJUSTADA PARA CÁLCULO DOS LIMITES DE ENDIVIDAMENTO (VI) = (IV - V)	72.410.931,84	-
OPERAÇÕES VEDADAS (VII)	0,00	0,00
TOTAL CONSIDERADO PARA FINS DA APURAÇÃO DO CUMPRIMENTO DO LIMITE (VIII) = (IIIa + VII - Ia - IIa)	0,00	0,00
LIMITE GERAL DEFINIDO POR RESOLUÇÃO DO SENADO FEDERAL PARA AS OPERAÇÕES DE CRÉDITO INTERNAS E EXTERNAS	11.585.749,09	16,00
LIMITE DE ALERTA (inciso III do § 1º do art. 59 da LRF)	10.427.174,19	14,40
OPERAÇÕES DE CRÉDITO POR ANTECIPAÇÃO DA RECEITA ORÇAMENTÁRIA	0,00	0,00
LIMITE DEFINIDO POR RESOLUÇÃO DO SENADO FEDERAL PARA AS OPERAÇÕES DE CRÉDITO POR ANTECIPAÇÃO DA RECEITA ORÇAMENTÁRIA	5.068.765,23	7,00

<u>OUTRAS OPERAÇÕES QUE INTEGRAM A DÍVIDA CONSOLIDADA</u>	VALOR REALIZADO	
	No Quadrimestre de Referência	Até o Quadrimestre de Referência (a)
Parcelamentos de Dívidas	0,00	0,00
Tributos	0,00	0,00
Contribuições Previdenciárias	0,00	0,00
FGTS	0,00	0,00
Operações de reestruturação e recomposição do principal de dívidas	0,00	0,00

FONTE: Sistema de Contabilidade Pública, Unidade Responsável: PREFEITURA MUNICIPAL DE CACHOEIRA

Notas: 1 Para fins de contratação de operações de crédito, verificadas pela STN/COPEM segundo o Manual para Instrução de Pleitos, serão consideradas no cálculo do limite as operações que pressupõem ingresso financeiro.



Eliana Gonzaga de Jesus  
Prefeito(a)  
571.208.975-00

Paulo Luciel S Amorim  
Secretário de Finanças Desenvolvimento Econômico  
043.144.115-46

Sergio Silva dos Santos Junior  
Contador  
CRC 034.157/O

**PREFEITURA MUNICIPAL DE CACHOEIRA -**  
RELATÓRIO DE GESTÃO FISCAL  
**DEMONSTRATIVO SIMPLIFICADO DO RELATÓRIO DE GESTÃO FISCAL**  
ORÇAMENTOS FISCAL E DA SEGURIDADE SOCIAL  
QUADRIMESTRE MAIO - AGOSTO / 2021

LRF, art. 48 - Anexo 6		R\$ 1,00	
<u>RECEITA CORRENTE LIQUIDA</u>		VALOR ATÉ O QUADRIMESTRE	
Receita Corrente Líquida		72.410.931,84	
Receita Corrente Líquida Ajustada para Cálculo dos Limites de Endividamento		72.410.931,84	
Receita Corrente Líquida Ajustada para Cálculo dos Limites de Despesa com Pessoal		72.410.931,84	
<u>DESPESA COM PESSOAL</u>		VALOR	% SOBRE A RCL AJUSTADA
Despesa Total com Pessoal - DTP		42.763.977,24	59,06
Limite Máximo (incisos I, II e III do art.20 da LRF) - 54,00%		39.101.903,19	54,00
Limite Prudencial (0,95 x VI) (parágrafo único do art. 22 da LRF)		37.146.808,03	51,30
Limite de Alerta (inciso II do §1º do art. 59 da LRF) - <%>		35.191.712,87	48,60
<u>DÍVIDA CONSOLIDADA</u>		VALOR	% SOBRE A RCL
Dívida Consolidada Líquida		(13.586.609,84)	(18,76)
Limite Definido por Resolução do Senado Federal		86.893.118,21	120,00
<u>GARANTIAS DE VALORES</u>		VALOR	% SOBRE A RCL
Total das Garantias Concedidas		0,00	0,00
Limite Definido por Resolução do Senado Federal		15.930.405,00	22,00
<u>OPERAÇÕES DE CRÉDITO</u>		VALOR	% SOBRE A RCL
Operações de Crédito Externas e Internas		0,00	0,00
Limite Definido pelo Senado Federal para Operações de Crédito Externas e Internas		11.585.749,09	16,00
Operações de Crédito por Antecipação da Receita		0,00	0,00
Limite Definido pelo Senado Federal para Operações de Crédito por Antecipação da Receita		5.068.765,23	7,00
<u>RESTOS A PAGAR</u>		INSCRIÇÃO EM RESTOS A PAGAR NÃO PROCESSADOS	DISPONIBILIDADE DE CAIXA LÍQUIDA (APÓS A INSCRIÇÃO EM RESTOS A PAGAR NÃO PROCESSADOS DO EXERCÍCIO)
Valor Total		0,00	0,00

FONTE: SISTEMA DE CONTABILIDADE PÚBLICA, UNIDADE RESPONSÁVEL: PREFEITURA MUNICIPAL DE CACHOEIRA



Eliana Gonzaga de Jesus  
Prefeito(a)  
571.208.975-00

Paulo Luciel S Amorim  
Secretário de Finanças Desenvolvimento Econômico  
043.144.115-46

Sergio Silva dos Santos Junior  
Contador  
CRC 034.157/O

## Decretos



### PREFEITURA MUNICIPAL DE CACHOEIRA

LARGO D' AJUDA Nº 02  
CENTRO  
CACHOEIRA - BA  
CNPJ.: 13.828.397/0001-56

Decreto Financeiro Nº 015 / 2021  
Lei 1250/2020  
De 02 de agosto de 2021

Altera o Orçamento Analítico (QDD) do exercício financeiro de 2021 e dá outras Providências.

O(a) PREFEITO(A) MUNICIPAL, no uso de suas atribuições legais, constitucionais e de acordo com o que lhe confere a Lei Municipal em vigor.

DECRETA:

Artigo 1º - Fica alterado o Quadro de Detalhamento de Despesa - QDD do Poder Executivo, aprovado pelo Decreto nº 001 de 04/01/2021, correspondente à Programação das Despesas das Secretarias Municipais e dos Órgãos diretamente subordinados ao Prefeito(a).

Artigo 2º - A execução orçamentária ao Quadro de Detalhamento de Despesa QDD, a estrutura de Custos de Projetos e Atividades, segundo a Natureza da Despesa, estabelecida para cada Unidade Orçamentária em consonância com os Programas de Trabalho, fixados na Lei Orçamentária Anual.

#### 0302002 - GABINETE DO PREFEITO

##### 2004 - GESTÃO DAS AÇÕES DO GABINETE DO PREFEITO

3.3.9.0.33.00.00 / 00 - Passagens e Despesas com Locomoção	10.000,00	0,00
3.3.9.0.39.00.00 / 00 - Outros Serviços Terceiros - Pessoa Jurídica	0,00	10.000,00
<b>Total por Ação:</b>	<b>10.000,00</b>	<b>10.000,00</b>
<b>Total por Unidade:</b>	<b>10.000,00</b>	<b>10.000,00</b>

#### 0304004 - SECRETARIA DE PLANEJAMENTO E ADMINISTRAÇÃO

##### 2011 - DESENVOLVIMENTO DAS AÇÕES DA SECRETARIA DE ADMINISTRAÇÃO

3.1.9.0.04.00.00 / 00 - Contratação por Tempo Determinado	52.378,38	0,00
3.1.9.0.13.00.00 / 00 - Obrigações Patronais	0,00	50.065,43
3.1.9.0.92.00.00 / 00 - Despesas de Exercícios Anteriores	0,00	2.312,95
3.3.9.0.14.00.00 / 00 - Diárias - Civil	0,00	10.000,00
3.3.9.0.30.00.00 / 00 - Material de Consumo	40.000,00	7.113,36
3.3.9.0.30.00.00 / 42 - Material de Consumo	7.113,36	0,00
3.3.9.0.36.00.00 / 00 - Outros Serviços de Terceiros - Pessoa Física	0,00	30.000,00
<b>Total por Ação:</b>	<b>99.491,74</b>	<b>99.491,74</b>
<b>Total por Unidade:</b>	<b>99.491,74</b>	<b>99.491,74</b>

#### 0308008 - SECRETARIA DE OBRAS E MEIO AMBIENTE

##### 1019 - AMPLIAÇÃO E RECUPERAÇÃO DE ESTRADAS VICINAIS



**PREFEITURA MUNICIPAL DE CACHOEIRA**

LARGO D' AJUDA Nº 02  
CENTRO  
CACHOEIRA - BA  
CNPJ.: 13.828.397/0001-56

Nº do Decreto: 015

	Acréscimo	Redução
3.3.9.0.30.00.00 / 00 - Material de Consumo	0,00	11.069,98
3.3.9.0.36.00.00 / 00 - Outros Serviços de Terceiros - Pessoa Física	0,00	48.374,36
3.3.9.0.39.00.00 / 00 - Outros Serviços Terceiros - Pessoa Jurídica	59.444,34	0,00
<b>Total por Ação:</b>	<b>59.444,34</b>	<b>59.444,34</b>
<b>Total por Unidade:</b>	<b>59.444,34</b>	<b>59.444,34</b>

**0317017 - SECRETARIA DE TRANSPORTE E TRÂNSITO**

<b>4002 - GESTÃO DA SECRETARIA DE TRANSPORTE E TRÂNSITO</b>		
3.3.9.0.14.00.00 / 00 - Diárias - Civil	0,00	4.011,54
3.3.9.0.33.00.00 / 00 - Passagens e Despesas com Locomoção	0,00	2.004,61
3.3.9.0.36.00.00 / 00 - Outros Serviços de Terceiros - Pessoa Física	0,00	4.687,10
3.3.9.0.39.00.00 / 00 - Outros Serviços Terceiros - Pessoa Jurídica	10.703,25	0,00
<b>Total por Ação:</b>	<b>10.703,25</b>	<b>10.703,25</b>
<b>Total por Unidade:</b>	<b>10.703,25</b>	<b>10.703,25</b>

**0307007 - SECRETARIA DE SAÚDE**

<b>2039 - GESTÃO DAS AÇÕES DA SECRETARIA DE SAÚDE</b>		
3.3.9.0.14.00.00 / 02 - Diárias - Civil	0,00	4.046,17
3.3.9.0.33.00.00 / 02 - Passagens e Despesas com Locomoção	0,00	2.178,22
3.3.9.0.36.00.00 / 02 - Outros Serviços de Terceiros - Pessoa Física	5.500,00	0,00
3.3.9.0.39.00.00 / 02 - Outros Serviços Terceiros - Pessoa Jurídica	0,00	25.500,00
3.3.9.0.48.00.00 / 02 - Outros Auxílios Financeiros a Pessoas Físicas	26.651,00	0,00
3.3.9.0.91.00.00 / 02 - Sentenças Judiciais	0,00	426,61
<b>Total por Ação:</b>	<b>32.151,00</b>	<b>32.151,00</b>
<b>Total por Unidade:</b>	<b>32.151,00</b>	<b>32.151,00</b>

**0307072 - UNIDADE EXECUTORA DO FUNDO MUNICIPAL DE SAÚDE**

<b>2042 - GESTÃO DAS AÇÕES DA VIGILÂNCIA SANITÁRIA</b>		
3.1.9.0.04.00.00 / 14 - Contratação por Tempo Determinado	10.000,00	0,00
3.1.9.0.11.00.00 / 14 - Vencimentos e Vantagens Fixas - Pessoal Civil	60.000,00	0,00
3.1.9.0.13.00.00 / 14 - Obrigações Patronais	0,00	70.000,00
<b>Total por Ação:</b>	<b>70.000,00</b>	<b>70.000,00</b>
<b>2043 - GESTÃO E AMPLIAÇÃO DO PAB E DEMAIS PROG. DE SAÚDE</b>		
3.1.9.0.11.00.00 / 14 - Vencimentos e Vantagens Fixas - Pessoal Civil	0,00	43.000,00
3.1.9.0.13.00.00 / 14 - Obrigações Patronais	43.000,00	0,00
<b>Total por Ação:</b>	<b>43.000,00</b>	<b>43.000,00</b>
<b>2044 - GESTÃO E AMPLIAÇÃO DO PSF - PROGRAMA SAÚDE DA FAMÍLIA</b>		
3.1.9.0.09.00.00 / 14 - Salário-Família	0,00	3.089,11
3.1.9.0.11.00.00 / 14 - Vencimentos e Vantagens Fixas - Pessoal Civil	22.130,96	0,00
3.1.9.0.13.00.00 / 14 - Obrigações Patronais	0,00	3.089,11
3.1.9.0.34.00.00 / 14 - Outras Despesas de Pessoal Decorrentes de Contratos de Terceirização	0,00	14.827,15
3.1.9.0.92.00.00 / 14 - Despesas de Exercícios Anteriores	0,00	1.125,59
<b>Total por Ação:</b>	<b>22.130,96</b>	<b>22.130,96</b>
<b>Total por Unidade:</b>	<b>135.130,96</b>	<b>135.130,96</b>

**0306006 - SECRETARIA DE EDUCAÇÃO**

<b>2090 - GESTÃO DA MERENDA ESCOLAR</b>		
3.3.9.0.30.00.00 / 01 - Material de Consumo	0,00	115.806,71
3.3.9.0.32.00.00 / 01 - Material de Distribuição gratuita	152.257,05	0,00
3.3.9.0.36.00.00 / 01 - Outros Serviços de Terceiros - Pessoa Física	0,00	5.630,96



**PREFEITURA MUNICIPAL DE CACHOEIRA**

LARGO D' AJUDA Nº 02  
CENTRO  
CACHOEIRA - BA  
CNPJ.: 13.828.397/0001-56

Nº do Decreto: 015

	<b>Acréscimo</b>	<b>Redução</b>
3.3.9.0.39.00.00 / 01 - Outros Serviços Terceiros - Pessoa Jurídica	0,00	30.819,38
<b>Total por Ação:</b>	<b>152.257,05</b>	<b>152.257,05</b>
<b>Total por Unidade:</b>	<b>152.257,05</b>	<b>152.257,05</b>
<b>0306070 - FUNDEB - DESENVOLVIMENTO DO ENSINO BÁSICO</b>		
<b>2029 - DESENVOLVIMENTO DO ENSINO BÁSICO - FUNDEB 60%</b>		
3.1.9.0.09.00.00 / 18 - Salário-Família	0,00	6.178,22
3.1.9.0.11.00.00 / 18 - Vencimentos e Vantagens Fixas - Pessoal Civil	6.178,22	0,00
<b>Total por Ação:</b>	<b>6.178,22</b>	<b>6.178,22</b>
<b>2030 - DESENVOLVIMENTO ENSINO BÁSICO - FUNDEB 40%</b>		
3.1.9.0.09.00.00 / 19 - Salário-Família	0,00	3.089,11
3.1.9.0.11.00.00 / 19 - Vencimentos e Vantagens Fixas - Pessoal Civil	199.163,15	0,00
3.1.9.0.91.00.00 / 19 - Sentenças Judiciais	0,00	195.451,36
3.1.9.0.92.00.00 / 19 - Despesas de Exercícios Anteriores	0,00	622,68
<b>Total por Ação:</b>	<b>199.163,15</b>	<b>199.163,15</b>
<b>Total por Unidade:</b>	<b>205.341,37</b>	<b>205.341,37</b>
<b>0311011 - SECRETARIA DE ASSISTÊNCIA SOCIAL</b>		
<b>2082 - GESTÃO DAS AÇÕES DA SECRETARIA DE ASSIST. SOCIAL</b>		
3.3.9.0.14.00.00 / 00 - Diárias - Civil	0,00	7.883,76
3.3.9.0.30.00.00 / 00 - Material de Consumo	40.000,00	0,00
3.3.9.0.33.00.00 / 00 - Passagens e Despesas com Locomoção	0,00	6.178,22
3.3.9.0.36.00.00 / 00 - Outros Serviços de Terceiros - Pessoa Física	0,00	20.926,46
3.3.9.0.41.00.00 / 00 - Contribuições	0,00	2.505,78
3.3.9.0.42.00.00 / 00 - Contribuições	0,00	2.505,78
<b>Total por Ação:</b>	<b>40.000,00</b>	<b>40.000,00</b>
<b>Total por Unidade:</b>	<b>40.000,00</b>	<b>40.000,00</b>
<b>Total da Movimentação:</b>	<b>744.519,71</b>	<b>744.519,71</b>

CACHOEIRA, 02 de agosto de 2021

\_\_\_\_\_  
Eliana Gonzaga de Jesus  
571.208.975-00  
Prefeito(a)





**PREFEITURA MUNICIPAL DE CACHOEIRA**

LARGO D' AJUDA Nº 02  
CENTRO  
CACHOEIRA - BA  
CNPJ: 13.828.397/0001-56

Decreto Nº 016  
02/08/2021

Abre Crédito Suplementar no valor total de 3.178.329,74( Tres Milhões Cento e Setenta e Oito Mil Trezentos e Vinte e Nove Reais e Setenta e Quatro Centavos), para fins que se especifica e dá

O(A) PREFEITO(A) MUNICIPAL DE CACHOEIRA, ESTADO DO(A) , no uso de suas atribuições legais, constitucionais e de acordo com o que lhe confere a Lei municipal 1252.

**DECRETA:**

Fica aberto Crédito Suplementar, na importância supra, para reforço das seguintes Dotações:

**Dotações Suplementadas**

<b>03.02.002</b>	<b>GABINETE DO PREFEITO</b>		
2006	DESENVOLVIMENTO DE AÇÕES DA PROCURADORIA GERAL E SERV. JURÍDICOS		
3.1.9.0.11.00.00	Vencimentos e Vantagens Fixas - Pessoal Civil	00 Recursos Ordinários	40.000,00
	<b>Total do Projeto / Atividade R\$</b>		<b>40.000,00</b>
	<b>Total da Unidade R\$</b>		<b>40.000,00</b>
<b>03.04.004</b>	<b>SECRETARIA DE PLANEJAMENTO E ADMINISTRAÇÃO</b>		
2011	DESENVOLVIMENTO DAS AÇÕES DA SECRETARIA DE ADMINISTRAÇÃO		
3.1.9.0.04.00.00	Contratação por Tempo Determinado	00 Recursos Ordinários	87.621,62
3.1.9.0.11.00.00	Vencimentos e Vantagens Fixas - Pessoal Civil	00 Recursos Ordinários	400.000,00
3.3.9.0.30.00.00	Material de Consumo	00 Recursos Ordinários	40.000,00
	<b>Total do Projeto / Atividade R\$</b>		<b>527.621,62</b>
	<b>Total da Unidade R\$</b>		<b>527.621,62</b>
<b>03.05.005</b>	<b>SECRETARIA DE FINANÇAS E DESENVOLVIMENTO ECONÔMICO</b>		
2014	DESENVOLVIMENTO DAS AÇÕES FINANCEIRAS		
4.6.9.0.71.00.00	Principal da Dívida Contratual Resgatado	00 Recursos Ordinários	300.000,00
	<b>Total do Projeto / Atividade R\$</b>		<b>300.000,00</b>
	<b>Total da Unidade R\$</b>		<b>300.000,00</b>
<b>03.06.006</b>	<b>SECRETARIA DE EDUCAÇÃO</b>		
2019	GESTÃO DAS AÇÕES DA SECRETARIA DE EDUCAÇÃO		
3.1.9.0.13.00.00	Obrigações Patronais	01 Rec. Impostos e Transferências - Ed	28.000,00
	<b>Total do Projeto / Atividade R\$</b>		<b>28.000,00</b>
2021	GESTÃO DAS AÇÕES DO ENSINO FUNDAMENTAL I E II		
3.1.9.0.04.00.00	Contratação por Tempo Determinado	01 Rec. Impostos e Transferências - Ed	175.000,00
	<b>Total do Projeto / Atividade R\$</b>		<b>175.000,00</b>
2090	GESTÃO DA MERENDA ESCOLAR		
3.3.9.0.32.00.00	Material de Distribuição gratuita	01 Rec. Impostos e Transferências - Ed	177.524,71
	<b>Total do Projeto / Atividade R\$</b>		<b>177.524,71</b>
	<b>Total da Unidade R\$</b>		<b>380.524,71</b>
<b>03.06.070</b>	<b>FUNDEB - DESENVOLVIMENTO DO ENSINO BÁSICO</b>		
2030	DESENVOLVIMENTO ENSINO BÁSICO - FUNDEB 40%		
3.1.9.0.11.00.00	Vencimentos e Vantagens Fixas - Pessoal Civil	19 Transferências do FUNDEB 40% .	523.951,78
	<b>Total do Projeto / Atividade R\$</b>		<b>523.951,78</b>
	<b>Total da Unidade R\$</b>		<b>523.951,78</b>



**PREFEITURA MUNICIPAL DE CACHOEIRA**

LARGO D' AJUDA Nº 02  
CENTRO  
CACHOEIRA - BA  
CNPJ: 13.828.397/0001-56

**Dotações Suplementadas**

<b>03.07.007</b>	<b>SECRETARIA DE SAÚDE</b>		
2039	GESTÃO DAS AÇÕES DA SECRETARIA DE SAÚDE		
3.3.9.0.30.00.00	Material de Consumo	02 Rec. Impostos e Transferências - Sai	250.000,00
3.3.9.0.48.00.00	Outros Auxílios Financeiros a Pessoas Físicas	02 Rec. Impostos e Transferências - Sai	3.385,67
		<b>Total do Projeto / Atividade R\$</b>	<b>253.385,67</b>
		<b>Total da Unidade R\$</b>	<b>253.385,67</b>
<b>03.07.072</b>	<b>UNIDADE EXECUTORA DO FUNDO MUNICIPAL DE SAÚDE</b>		
2041	GESTÃO DO PROG. SAÚDE BUCAL		
3.3.9.0.30.00.00	Material de Consumo	02 Rec. Impostos e Transferências - Sai	100.000,00
4.4.9.0.52.00.00	Equipamentos e Material Permanente	02 Rec. Impostos e Transferências - Sai	100.000,00
		<b>Total do Projeto / Atividade R\$</b>	<b>200.000,00</b>
2044	GESTÃO E AMPLIAÇÃO DO PSF - PROGRAMA SAÚDE DA FAMÍLIA		
3.1.9.0.11.00.00	Vencimentos e Vantagens Fixas - Pessoal Civil	14 Transferências de Recursos do SUS	57.869,04
		<b>Total do Projeto / Atividade R\$</b>	<b>57.869,04</b>
		<b>Total da Unidade R\$</b>	<b>257.869,04</b>
<b>03.08.008</b>	<b>SECRETARIA DE OBRAS E MEIO AMBIENTE</b>		
2047	GESTÃO DAS AÇÕES DE ILUMINAÇÃO PÚBLICA		
3.3.9.0.39.00.00	Outros Serviços Terceiros - Pessoa Jurídica	00 Recursos Ordinários	261.000,00
		<b>Total do Projeto / Atividade R\$</b>	<b>261.000,00</b>
2048	AMPLIAÇÃO DO SISTEMA DE ABASTECIMENTO DE ÁGUA		
3.3.9.0.39.00.00	Outros Serviços Terceiros - Pessoa Jurídica	00 Recursos Ordinários	5.000,00
		<b>Total do Projeto / Atividade R\$</b>	<b>5.000,00</b>
2051	GESTÃO DO SISTEMA DE LIMPEZA PÚBLICA		
3.1.9.0.04.00.00	Contratação por Tempo Determinado	00 Recursos Ordinários	140.000,00
3.3.9.0.30.00.00	Material de Consumo	42 Royalties / Fundo Especial / Comp. F	60.000,00
		<b>Total do Projeto / Atividade R\$</b>	<b>200.000,00</b>
2053	GESTÃO DAS AÇÕES DA SECRETARIA DE OBRAS		
3.1.9.0.04.00.00	Contratação por Tempo Determinado	00 Recursos Ordinários	100.000,00
		<b>Total do Projeto / Atividade R\$</b>	<b>100.000,00</b>
		<b>Total da Unidade R\$</b>	<b>566.000,00</b>
<b>03.09.009</b>	<b>SECRETARIA DE AGRICULTURA E PESCA</b>		
2066	DESENVOLVIMENTO DAS AÇÕES DE AGRICULTURA E PESCA		
3.1.9.0.04.00.00	Contratação por Tempo Determinado	00 Recursos Ordinários	7.000,00
3.1.9.0.11.00.00	Vencimentos e Vantagens Fixas - Pessoal Civil	00 Recursos Ordinários	28.000,00
		<b>Total do Projeto / Atividade R\$</b>	<b>35.000,00</b>
		<b>Total da Unidade R\$</b>	<b>35.000,00</b>
<b>03.10.074</b>	<b>FMC - FUNDO MUNICIPAL DE CULTURA</b>		
1105	AMPL. REC. E PRESERVAÇÃO DO PAT. HISTÓRICO E ARQUITETÔNICO		
3.3.9.0.39.00.00	Outros Serviços Terceiros - Pessoa Jurídica	00 Recursos Ordinários	19.976,92
		<b>Total do Projeto / Atividade R\$</b>	<b>19.976,92</b>
		<b>Total da Unidade R\$</b>	<b>19.976,92</b>
<b>03.11.011</b>	<b>SECRETARIA DE ASSISTÊNCIA SOCIAL</b>		



**PREFEITURA MUNICIPAL DE CACHOEIRA**

LARGO D' AJUDA Nº 02  
CENTRO  
CACHOEIRA - BA  
CNPJ: 13.828.397/0001-56

**Dotações Suplementadas**

<b>03.11.011</b>	<b>SECRETARIA DE ASSISTÊNCIA SOCIAL</b>		
2082	GESTÃO DAS AÇÕES DA SECRETARIA DE ASSIST. SOCIAL		
3.3.9.0.30.00.00	Material de Consumo	00 Recursos Ordinários	20.000,00
		<b>Total do Projeto / Atividade R\$</b>	<b>20.000,00</b>
		<b>Total da Unidade R\$</b>	<b>20.000,00</b>
<b>03.15.015</b>	<b>SECRETARIA DE SERVIÇOS PÚBLICOS</b>		
4010	GESTÃO DA SECRETARIA DE SERVIÇOS PÚBLICOS		
3.1.9.0.11.00.00	Vencimentos e Vantagens Fixas - Pessoal Civil	00 Recursos Ordinários	20.000,00
3.3.9.0.39.00.00	Outros Serviços Terceiros - Pessoa Jurídica	00 Recursos Ordinários	2.000,00
		<b>Total do Projeto / Atividade R\$</b>	<b>22.000,00</b>
		<b>Total da Unidade R\$</b>	<b>22.000,00</b>
<b>03.17.017</b>	<b>SECRETARIA DE TRANSPORTE E TRÂNSITO</b>		
4002	GESTÃO DA SECRETARIA DE TRANSPORTE E TRÂNSITO		
3.1.9.0.04.00.00	Contratação por Tempo Determinado	00 Recursos Ordinários	60.000,00
3.1.9.0.11.00.00	Vencimentos e Vantagens Fixas - Pessoal Civil	00 Recursos Ordinários	5.000,00
3.3.9.0.30.00.00	Material de Consumo	00 Recursos Ordinários	150.000,00
3.3.9.0.39.00.00	Outros Serviços Terceiros - Pessoa Jurídica	00 Recursos Ordinários	17.000,00
		<b>Total do Projeto / Atividade R\$</b>	<b>232.000,00</b>
		<b>Total da Unidade R\$</b>	<b>232.000,00</b>
		<b>Valor Total Suplementado R\$</b>	<b>3.178.329,74</b>

Artigo 2º - As despesas decorrentes da abertura do presente crédito suplementar, serão cobertas com recursos de que trata o Artigo 43 parágrafo 1º da Lei Federal Nº 4.320/64, Inciso III.

Inciso: III - Suplementação por anulação de crédito R\$ 3.178.329,74

**Dotações Anuladas**

<b>03.02.002</b>	<b>GABINETE DO PREFEITO</b>		
2004	GESTÃO DAS AÇÕES DO GABINETE DO PREFEITO		
3.3.9.0.30.00.00	Material de Consumo	00 Recursos Ordinários	1.125,59
3.3.9.0.36.00.00	Outros Serviços de Terceiros - Pessoa Física	00 Recursos Ordinários	3.023,08
3.3.9.0.92.00.00	Despesas de Exercícios Anteriores	00 Recursos Ordinários	1.125,59
4.4.9.0.52.00.00	Equipamentos e Material Permanente	00 Recursos Ordinários	1.125,59
		<b>Total do Projeto / Atividade R\$</b>	<b>6.399,85</b>
2006	DESENVOLVIMENTO DE AÇÕES DA PROCURADORIA GERAL E SERV. JURÍDICOS		
3.3.9.0.30.00.00	Material de Consumo	00 Recursos Ordinários	1.125,59
3.3.9.0.36.00.00	Outros Serviços de Terceiros - Pessoa Física	00 Recursos Ordinários	1.125,59
3.3.9.0.39.00.00	Outros Serviços Terceiros - Pessoa Jurídica	00 Recursos Ordinários	17.502,40
3.3.9.0.92.00.00	Despesas de Exercícios Anteriores	00 Recursos Ordinários	1.125,59
4.4.9.0.52.00.00	Equipamentos e Material Permanente	00 Recursos Ordinários	1.125,59
		<b>Total do Projeto / Atividade R\$</b>	<b>22.004,76</b>



**PREFEITURA MUNICIPAL DE CACHOEIRA**

LARGO D' AJUDA Nº 02  
CENTRO  
CACHOEIRA - BA  
CNPJ: 13.828.397/0001-56

**Dotações Anuladas**

<b>03.02.002</b>	<b>GABINETE DO PREFEITO</b>		
2007	GESTÃO DAS AÇÕES DO CONTROLE INTERNO		
3.1.9.0.13.00.00	Obrigações Patronais	00 Recursos Ordinários	1.125,59
3.3.9.0.14.00.00	Diárias - Civil	00 Recursos Ordinários	6.474,91
3.3.9.0.30.00.00	Material de Consumo	00 Recursos Ordinários	1.125,59
3.3.9.0.33.00.00	Passagens e Despesas com Locomoção	00 Recursos Ordinários	1.125,59
3.3.9.0.35.00.00	Serviços de Consultoria	00 Recursos Ordinários	1.125,59
3.3.9.0.36.00.00	Outros Serviços de Terceiros - Pessoa Física	00 Recursos Ordinários	1.125,59
3.3.9.0.39.00.00	Outros Serviços Terceiros - Pessoa Jurídica	00 Recursos Ordinários	1.125,59
4.4.9.0.52.00.00	Equipamentos e Material Permanente	00 Recursos Ordinários	1.125,59
	<b>Total do Projeto / Atividade R\$</b>		<b>14.354,04</b>
2008	DESENVOLVIMENTO DE AÇÕES DE ACESSORIA DE IMPRENSA E COMUNICAÇÃO		
3.1.9.0.13.00.00	Obrigações Patronais	00 Recursos Ordinários	1.125,59
3.3.9.0.14.00.00	Diárias - Civil	00 Recursos Ordinários	8.018,47
3.3.9.0.30.00.00	Material de Consumo	00 Recursos Ordinários	1.125,59
3.3.9.0.36.00.00	Outros Serviços de Terceiros - Pessoa Física	00 Recursos Ordinários	1.125,59
4.4.9.0.51.00.00	Obras e Instalações	00 Recursos Ordinários	1.125,59
	<b>Total do Projeto / Atividade R\$</b>		<b>12.520,83</b>
4001	GESTÃO DA COORDENADORIA MUNICIPAL DE DEFESA CIVIL - COMDEC		
3.3.9.0.30.00.00	Material de Consumo	00 Recursos Ordinários	150.871,61
	<b>Total do Projeto / Atividade R\$</b>		<b>150.871,61</b>
	<b>Total da Unidade R\$</b>		<b>206.151,09</b>
<b>03.03.003</b>	<b>GABINETE DO VICE-PREFEITO</b>		
2009	DESENVOLVIMENTO DAS AÇÕES DO GABINETE DO VICE-PREFEITO		
3.3.9.0.30.00.00	Material de Consumo	00 Recursos Ordinários	1.125,59
3.3.9.0.36.00.00	Outros Serviços de Terceiros - Pessoa Física	00 Recursos Ordinários	6.178,22
3.3.9.0.39.00.00	Outros Serviços Terceiros - Pessoa Jurídica	00 Recursos Ordinários	13.894,83
	<b>Total do Projeto / Atividade R\$</b>		<b>21.198,64</b>
	<b>Total da Unidade R\$</b>		<b>21.198,64</b>
<b>03.04.004</b>	<b>SECRETARIA DE PLANEJAMENTO E ADMINISTRAÇÃO</b>		
1102	CAPACITAÇÃO E TREINAMENTO DE SERVIDORES		
3.3.9.0.30.00.00	Material de Consumo	00 Recursos Ordinários	5.011,54
3.3.9.0.32.00.00	Material de Distribuição gratuita	00 Recursos Ordinários	5.011,54
3.3.9.0.39.00.00	Outros Serviços Terceiros - Pessoa Jurídica	00 Recursos Ordinários	5.011,54
	<b>Total do Projeto / Atividade R\$</b>		<b>15.034,62</b>
1103	MODERNIZAÇÃO E REESTRUTURAÇÃO DAS ROTINAS DE PROCESSOS		
3.3.9.0.30.00.00	Material de Consumo	00 Recursos Ordinários	5.011,54
3.3.9.0.39.00.00	Outros Serviços Terceiros - Pessoa Jurídica	00 Recursos Ordinários	10.023,08
	<b>Total do Projeto / Atividade R\$</b>		<b>15.034,62</b>
2010	GESTÃO DAS AÇÕES DE PLANEJAMENTO E PROJETOS		
3.3.9.0.30.00.00	Material de Consumo	00 Recursos Ordinários	1.125,59
3.3.9.0.35.00.00	Serviços de Consultoria	00 Recursos Ordinários	20.046,17
3.3.9.0.36.00.00	Outros Serviços de Terceiros - Pessoa Física	00 Recursos Ordinários	5.630,96
	<b>Total do Projeto / Atividade R\$</b>		<b>26.802,72</b>



**PREFEITURA MUNICIPAL DE CACHOEIRA**

LARGO D' AJUDA Nº 02  
CENTRO  
CACHOEIRA - BA  
CNPJ: 13.828.397/0001-56

**Dotações Anuladas**

<b>03.04.004 SECRETARIA DE PLANEJAMENTO E ADMINISTRAÇÃO</b>			
2011	DESENVOLVIMENTO DAS AÇÕES DA SECRETARIA DE ADMINISTRAÇÃO		
3.3.5.0.43.00.00	Subvenções Sociais	00 Recursos Ordinários	1.125,59
		<b>Total do Projeto / Atividade R\$</b>	<b>1.125,59</b>
2012	DESENVOLVIMENTO E IMPLANTAÇÃO DO PLANO DE INFORMATIZAÇÃO		
3.3.9.0.30.00.00	Material de Consumo	00 Recursos Ordinários	1.125,59
3.3.9.0.36.00.00	Outros Serviços de Terceiros - Pessoa Física	00 Recursos Ordinários	2.470,69
3.3.9.0.39.00.00	Outros Serviços Terceiros - Pessoa Jurídica	00 Recursos Ordinários	1.125,59
4.4.9.0.52.00.00	Equipamentos e Material Permanente	00 Recursos Ordinários	1.052,42
		<b>Total do Projeto / Atividade R\$</b>	<b>5.774,29</b>
3001	Manutenção das Ações Adm. do Consórcio do Recôncavo - Administração		
3.1.7.1.04.00.00	Contratação por Tempo Determinado	00 Recursos Ordinários	7.577,45
4.4.7.1.52.00.00	Equipamentos e Materiais Permanentes	00 Recursos Ordinários	9.195,49
		<b>Total do Projeto / Atividade R\$</b>	<b>16.772,94</b>
		<b>Total da Unidade R\$</b>	<b>80.544,78</b>
<b>03.05.005 SECRETARIA DE FINANÇAS E DESENVOLVIMENTO ECONÔMICO</b>			
1022	DIAGNÓSTICO DE POTENCIALIDADE DO MUNICÍPIO		
3.3.9.0.36.00.00	Outros Serviços de Terceiros - Pessoa Física	00 Recursos Ordinários	8.388,48
4.4.9.0.52.00.00	Equipamentos e Material Permanente	00 Recursos Ordinários	8.689,57
		<b>Total do Projeto / Atividade R\$</b>	<b>17.078,05</b>
1109	FOMENTO AOS PEQUENOS EMPREENDEDORES		
3.3.9.0.30.00.00	Material de Consumo	00 Recursos Ordinários	5.011,54
3.3.9.0.32.00.00	Material de Distribuição gratuita	00 Recursos Ordinários	5.011,54
		<b>Total do Projeto / Atividade R\$</b>	<b>10.023,08</b>
2014	DESENVOLVIMENTO DAS AÇÕES FINANCEIRAS		
3.3.9.0.30.00.00	Material de Consumo	94 Remuneração de Depósitos Bancários	136.463,25
		<b>Total do Projeto / Atividade R\$</b>	<b>136.463,25</b>
2015	DESENVOLVIMENTO DAS AÇÕES DE DESENVOLVIMENTO ECONOMICO		
3.3.9.0.30.00.00	Material de Consumo	00 Recursos Ordinários	6.178,22
3.3.9.0.36.00.00	Outros Serviços de Terceiros - Pessoa Física	00 Recursos Ordinários	2.470,69
3.3.9.0.39.00.00	Outros Serviços Terceiros - Pessoa Jurídica	00 Recursos Ordinários	1.125,59
		<b>Total do Projeto / Atividade R\$</b>	<b>9.774,50</b>
2018	ENCARGOS PASEP		
3.3.9.0.47.00.00	Obrigações Tributárias e Contributivas	42 Royalties / Fundo Especial / Comp. F	60.000,00
3.3.9.0.47.00.00	Obrigações Tributárias e Contributivas	30 Transferências do FIES	112.304,37
		<b>Total do Projeto / Atividade R\$</b>	<b>172.304,37</b>
		<b>Total da Unidade R\$</b>	<b>345.643,25</b>
<b>03.06.006 SECRETARIA DE EDUCAÇÃO</b>			
2019	GESTÃO DAS AÇÕES DA SECRETARIA DE EDUCAÇÃO		
4.4.9.0.52.00.00	Equipamentos e Material Permanente	01 Rec. Impostos e Transferências - Ed	28.000,00
		<b>Total do Projeto / Atividade R\$</b>	<b>28.000,00</b>
2021	GESTÃO DAS AÇÕES DO ENSINO FUNDAMENTAL I E II		
4.4.9.0.51.00.00	Obras e Instalações	01 Rec. Impostos e Transferências - Ed	175.000,00
		<b>Total do Projeto / Atividade R\$</b>	<b>175.000,00</b>



**PREFEITURA MUNICIPAL DE CACHOEIRA**

LARGO D' AJUDA Nº 02  
CENTRO  
CACHOEIRA - BA  
CNPJ: 13.828.397/0001-56

**Dotações Anuladas**

<b>03.06.006</b>	<b>SECRETARIA DE EDUCAÇÃO</b>		
2090	GESTÃO DA MERENDA ESCOLAR		
4.4.9.0.52.00.00	Equipamentos e Material Permanente	01 Rec. Impostos e Transferências - Edi	11.261,94
		<b>Total do Projeto / Atividade R\$</b>	<b>11.261,94</b>
		<b>Total da Unidade R\$</b>	<b>214.261,94</b>
<b>03.06.070</b>	<b>FUNDEB - DESENVOLVIMENTO DO ENSINO BÁSICO</b>		
1007	CONSTR. AMPLIAÇÃO E RECUPERAÇÃO DA REDE DE ENSINO BÁSICO - FUNDEB 40%		
4.4.9.0.51.00.00	Obras e Instalações	19 Transferências do FUNDEB 40% .	496.195,32
4.5.9.0.61.00.00	Aquisição de Imóveis	19 Transferências do FUNDEB 40% .	27.756,46
		<b>Total do Projeto / Atividade R\$</b>	<b>523.951,78</b>
		<b>Total da Unidade R\$</b>	<b>523.951,78</b>
<b>03.06.071</b>	<b>FUNDO NACIONAL DESENVOLVIMENTO EDUCAÇÃO - FNDE</b>		
2034	AMPLIAÇÃO DO TRANSPORTE ESCOLAR		
3.3.9.0.39.00.00	Outros Serviços Terceiros - Pessoa Jurídica	01 Rec. Impostos e Transferências - Edi	166.262,77
		<b>Total do Projeto / Atividade R\$</b>	<b>166.262,77</b>
2036	ATEND. AO PROGRAMA DE ALIMENTAÇÃO ESCOLAR - PNAE		
3.3.9.0.30.00.00	Material de Consumo	00 Recursos Ordinários	95.112,33
		<b>Total do Projeto / Atividade R\$</b>	<b>95.112,33</b>
		<b>Total da Unidade R\$</b>	<b>261.375,10</b>
<b>03.07.072</b>	<b>UNIDADE EXECUTORA DO FUNDO MUNICIPAL DE SAÚDE</b>		
2041	GESTÃO DO PROG. SAÚDE BUCAL		
3.3.9.0.92.00.00	Despesas de Exercícios Anteriores	02 Rec. Impostos e Transferências - Sai	102,64
4.4.9.0.52.00.00	Equipamentos e Material Permanente	02 Rec. Impostos e Transferências - Sai	3.283,03
		<b>Total do Projeto / Atividade R\$</b>	<b>3.385,67</b>
2042	GESTÃO DAS AÇÕES DA VIGILÂNCIA SANITÁRIA		
3.3.9.0.14.00.00	Diárias - Civil	14 Transferências de Recursos do SUS	6.178,22
3.3.9.0.33.00.00	Passagens e Despesas com Locomoção	14 Transferências de Recursos do SUS	2.378,26
3.3.9.0.92.00.00	Despesas de Exercícios Anteriores	14 Transferências de Recursos do SUS	1.125,59
		<b>Total do Projeto / Atividade R\$</b>	<b>9.682,07</b>
2044	GESTÃO E AMPLIAÇÃO DO PSF - PROGRAMA SAÚDE DA FAMÍLIA		
3.3.9.0.30.00.00	Material de Consumo	14 Transferências de Recursos do SUS	1.852,27
3.3.9.0.36.00.00	Outros Serviços de Terceiros - Pessoa Física	14 Transferências de Recursos do SUS	14.827,15
3.3.9.0.39.00.00	Outros Serviços Terceiros - Pessoa Jurídica	14 Transferências de Recursos do SUS	14.827,15
3.3.9.0.41.00.00	Contribuições	14 Transferências de Recursos do SUS	7.413,07
		<b>Total do Projeto / Atividade R\$</b>	<b>38.919,64</b>
2045	GESTÃO E AMPLIAÇÃO DO PACS - PROG. AGENTES COMUNIT. DE SAÚDE		
3.3.9.0.14.00.00	Diárias - Civil	14 Transferências de Recursos do SUS	3.089,11
3.3.9.0.36.00.00	Outros Serviços de Terceiros - Pessoa Física	14 Transferências de Recursos do SUS	3.089,11
3.3.9.0.39.00.00	Outros Serviços Terceiros - Pessoa Jurídica	14 Transferências de Recursos do SUS	3.089,11
		<b>Total do Projeto / Atividade R\$</b>	<b>9.267,33</b>
		<b>Total da Unidade R\$</b>	<b>61.254,71</b>
<b>03.08.008</b>	<b>SECRETARIA DE OBRAS E MEIO AMBIENTE</b>		



**PREFEITURA MUNICIPAL DE CACHOEIRA**

LARGO D' AJUDA Nº 02  
CENTRO  
CACHOEIRA - BA  
CNPJ: 13.828.397/0001-56

**Dotações Anuladas**

<b>03.08.008</b>		<b>SECRETARIA DE OBRAS E MEIO AMBIENTE</b>		
1015	AMPLIAÇÃO E CONSERVAÇÃO DE SISTEMA DE ESGOTAMENTO SANITÁRIO			
3.3.9.0.36.00.00	Outros Serviços de Terceiros - Pessoa Física	00	Recursos Ordinários	1.052,19
3.3.9.0.39.00.00	Outros Serviços Terceiros - Pessoa Jurídica	00	Recursos Ordinários	625,59
3.3.9.0.92.00.00	Despesas de Exercícios Anteriores	00	Recursos Ordinários	625,59
4.4.9.0.52.00.00	Equipamentos e Material Permanente	00	Recursos Ordinários	1.070,69
	<b>Total do Projeto / Atividade R\$</b>			<b>3.374,06</b>
1019	AMPLIAÇÃO E RECUPERAÇÃO DE ESTRADAS VICINAIS			
3.3.9.0.30.00.00	Material de Consumo	30	Transferências do FIES	13.528,65
3.3.9.0.92.00.00	Despesas de Exercícios Anteriores	00	Recursos Ordinários	1.125,59
4.4.9.0.51.00.00	Obras e Instalações	00	Recursos Ordinários	45.043,49
4.4.9.0.52.00.00	Equipamentos e Material Permanente	00	Recursos Ordinários	10.689,11
	<b>Total do Projeto / Atividade R\$</b>			<b>70.386,84</b>
1104	CONST. REF. E AMPLIAÇÃO DE LOGRADOUROS PÚBLICOS			
3.3.9.0.39.00.00	Outros Serviços Terceiros - Pessoa Jurídica	00	Recursos Ordinários	20.046,17
4.4.9.0.51.00.00	Obras e Instalações	00	Recursos Ordinários	67.308,75
	<b>Total do Projeto / Atividade R\$</b>			<b>87.354,92</b>
1106	IMPLANTAÇÃO DO PROGRAMA DE EDUCAÇÃO AMBIENTAL			
3.3.9.0.30.00.00	Material de Consumo	00	Recursos Ordinários	1.011,54
3.3.9.0.32.00.00	Material de Distribuição gratuita	00	Recursos Ordinários	1.011,54
3.3.9.0.39.00.00	Outros Serviços Terceiros - Pessoa Jurídica	00	Recursos Ordinários	3.023,08
	<b>Total do Projeto / Atividade R\$</b>			<b>5.046,16</b>
1107	IMPLANTAÇÃO DO VIVEIRO DE MUDAS			
3.3.9.0.39.00.00	Outros Serviços Terceiros - Pessoa Jurídica	00	Recursos Ordinários	1.011,54
4.4.9.0.51.00.00	Obras e Instalações	00	Recursos Ordinários	2.034,62
	<b>Total do Projeto / Atividade R\$</b>			<b>3.046,16</b>
1108	PROTEÇÃO DE AEREAS VERDES E SÍTIOS HISTÓRICOS E RELIGIOSOS			
3.3.5.0.39.00.00	Outros Serviços de Terceiros - Pessoa Jurídica	00	Recursos Ordinários	1.011,54
3.3.9.0.30.00.00	Material de Consumo	00	Recursos Ordinários	1.011,54
3.3.9.0.36.00.00	Outros Serviços de Terceiros - Pessoa Física	00	Recursos Ordinários	1.011,54
	<b>Total do Projeto / Atividade R\$</b>			<b>3.034,62</b>
2047	GESTÃO DAS AÇÕES DE ILUMINAÇÃO PÚBLICA			
4.4.9.0.52.00.00	Equipamentos e Material Permanente	00	Recursos Ordinários	5.912,71
	<b>Total do Projeto / Atividade R\$</b>			<b>5.912,71</b>
2048	AMPLIAÇÃO DO SISTEMA DE ABASTECIMENTO DE ÁGUA			
3.3.9.0.39.00.00	Outros Serviços Terceiros - Pessoa Jurídica	00	Recursos Ordinários	13.055,32
4.4.9.0.51.00.00	Obras e Instalações	00	Recursos Ordinários	5.630,96
4.4.9.0.52.00.00	Equipamentos e Material Permanente	00	Recursos Ordinários	3.705,54
	<b>Total do Projeto / Atividade R\$</b>			<b>22.391,82</b>
2051	GESTÃO DO SISTEMA DE LIMPEZA PÚBLICA			
4.4.9.0.52.00.00	Equipamentos e Material Permanente	92	Alienação de Bens	37.283,23
4.4.9.0.52.00.00	Equipamentos e Material Permanente	00	Recursos Ordinários	69,25
	<b>Total do Projeto / Atividade R\$</b>			<b>37.352,48</b>



**PREFEITURA MUNICIPAL DE CACHOEIRA**

LARGO D' AJUDA Nº 02  
CENTRO  
CACHOEIRA - BA  
CNPJ: 13.828.397/0001-56

**Dotações Anuladas**

<b>03.08.008</b>	<b>SECRETARIA DE OBRAS E MEIO AMBIENTE</b>		
2052	DESENVOLVIMENTO AÇÕES DO DEPARTAMENTO DO MEIO AMBIENTE		
3.3.9.0.33.00.00	Passagens e Despesas com Locomoção	00 Recursos Ordinários	1.178,22
3.3.9.0.36.00.00	Outros Serviços de Terceiros - Pessoa Física	00 Recursos Ordinários	3.514,12
3.3.9.0.39.00.00	Outros Serviços Terceiros - Pessoa Jurídica	00 Recursos Ordinários	625,59
4.4.9.0.51.00.00	Obras e Instalações	00 Recursos Ordinários	625,59
	<b>Total do Projeto / Atividade R\$</b>		<b>5.943,52</b>
2053	GESTÃO DAS AÇÕES DA SECRETARIA DE OBRAS		
3.3.9.0.30.00.00	Material de Consumo	00 Recursos Ordinários	100.000,00
4.4.9.0.51.00.00	Obras e Instalações	00 Recursos Ordinários	103.351,32
4.4.9.0.51.00.00	Obras e Instalações	24 Transferências de Convênios - Outro	80.000,00
4.4.9.0.61.00.00	Aquisição de Imóveis	92 Alienação de Bens	26.289,54
4.5.9.0.61.00.00	Aquisição de Imóveis	00 Recursos Ordinários	3.089,11
	<b>Total do Projeto / Atividade R\$</b>		<b>312.729,97</b>
2054	GESTÃO E REVITALIZAÇÃO DE PRAÇAS E JARDINS		
3.3.9.0.14.00.00	Diárias - Civil	00 Recursos Ordinários	4.941,38
3.3.9.0.36.00.00	Outros Serviços de Terceiros - Pessoa Física	00 Recursos Ordinários	50.207,76
3.3.9.0.39.00.00	Outros Serviços Terceiros - Pessoa Jurídica	00 Recursos Ordinários	3.361,84
	<b>Total do Projeto / Atividade R\$</b>		<b>58.510,98</b>
2055	GESTÃO DAS AÇÕES DE TRANSPORTES PÚBLICOS		
3.1.9.0.11.00.00	Vencimentos e Vantagens Fixas - Pessoal Civil	00 Recursos Ordinários	3.133,62
3.1.9.0.92.00.00	Despesas de Exercícios Anteriores	00 Recursos Ordinários	1.125,59
3.3.9.0.14.00.00	Diárias - Civil	00 Recursos Ordinários	3.705,54
3.3.9.0.36.00.00	Outros Serviços de Terceiros - Pessoa Física	00 Recursos Ordinários	8.648,92
3.3.9.0.39.00.00	Outros Serviços Terceiros - Pessoa Jurídica	00 Recursos Ordinários	12.822,27
	<b>Total do Projeto / Atividade R\$</b>		<b>29.435,94</b>
	<b>Total da Unidade R\$</b>		<b>644.520,18</b>
<b>03.09.009</b>	<b>SECRETARIA DE AGRICULTURA E PESCA</b>		
1021	CONSTRUÇÃO CONSERVAÇÃO DE CASAS POPULARES		
3.3.9.0.30.00.00	Material de Consumo	00 Recursos Ordinários	11.273,96
3.3.9.0.36.00.00	Outros Serviços de Terceiros - Pessoa Física	00 Recursos Ordinários	7.413,07
3.3.9.0.39.00.00	Outros Serviços Terceiros - Pessoa Jurídica	00 Recursos Ordinários	6.178,22
3.3.9.0.92.00.00	Despesas de Exercícios Anteriores	00 Recursos Ordinários	1.852,27
4.4.9.0.51.00.00	Obras e Instalações	00 Recursos Ordinários	32.750,10
	<b>Total do Projeto / Atividade R\$</b>		<b>59.467,62</b>
1110	DESENVOLVIMENTO DAS AÇÕES DE FOMENTO A PESCA E AGROPECUÁRIA		
3.3.9.0.30.00.00	Material de Consumo	00 Recursos Ordinários	20.411,54
3.3.9.0.32.00.00	Material de Distribuição gratuita	00 Recursos Ordinários	108.384,04
3.3.9.0.36.00.00	Outros Serviços de Terceiros - Pessoa Física	00 Recursos Ordinários	20.411,54
3.3.9.0.39.00.00	Outros Serviços Terceiros - Pessoa Jurídica	00 Recursos Ordinários	10.023,08
	<b>Total do Projeto / Atividade R\$</b>		<b>159.230,20</b>





**PREFEITURA MUNICIPAL DE CACHOEIRA**

LARGO D' AJUDA Nº 02  
CENTRO  
CACHOEIRA - BA  
CNPJ: 13.828.397/0001-56

**Dotações Anuladas**

<b>03.09.009</b>	<b>SECRETARIA DE AGRICULTURA E PESCA</b>		
1120	APOIO AO PEQUENO PRODUTOR RURAL		
3.3.9.0.30.00.00	Material de Consumo	00 Recursos Ordinários	12.711,54
3.3.9.0.32.00.00	Material de Distribuição gratuita	00 Recursos Ordinários	25.031,54
3.3.9.0.36.00.00	Outros Serviços de Terceiros - Pessoa Física	00 Recursos Ordinários	28.111,54
3.3.9.0.39.00.00	Outros Serviços Terceiros - Pessoa Jurídica	00 Recursos Ordinários	17.723,08
	<b>Total do Projeto / Atividade R\$</b>		<b>83.577,70</b>
2061	IMPLANT. DE COOPERATIVA E ASSOCIAÇÕES DE PROD. E HORTAS COMUNITÁRIAS		
3.3.9.0.30.00.00	Material de Consumo	00 Recursos Ordinários	7.103,37
3.3.9.0.36.00.00	Outros Serviços de Terceiros - Pessoa Física	00 Recursos Ordinários	7.103,37
3.3.9.0.39.00.00	Outros Serviços Terceiros - Pessoa Jurídica	00 Recursos Ordinários	7.103,37
	<b>Total do Projeto / Atividade R\$</b>		<b>21.310,11</b>
2065	GESTÃO DO CENTRO DE FORMAÇÃO PROFISSIONAL		
3.3.9.0.36.00.00	Outros Serviços de Terceiros - Pessoa Física	00 Recursos Ordinários	5.067,68
3.3.9.0.39.00.00	Outros Serviços Terceiros - Pessoa Jurídica	00 Recursos Ordinários	1.630,96
4.4.9.0.51.00.00	Obras e Instalações	00 Recursos Ordinários	5.067,68
4.4.9.0.52.00.00	Equipamentos e Material Permanente	00 Recursos Ordinários	5.067,68
	<b>Total do Projeto / Atividade R\$</b>		<b>16.834,00</b>
2066	DESENVOLVIMENTO DAS AÇÕES DE AGRICULTURA E PESCA		
3.1.9.0.92.00.00	Despesas de Exercícios Anteriores	00 Recursos Ordinários	1.125,59
3.3.9.0.30.00.00	Material de Consumo	00 Recursos Ordinários	24.069,25
3.3.9.0.36.00.00	Outros Serviços de Terceiros - Pessoa Física	00 Recursos Ordinários	25.930,75
4.4.9.0.52.00.00	Equipamentos e Material Permanente	00 Recursos Ordinários	2.538,93
	<b>Total do Projeto / Atividade R\$</b>		<b>53.664,52</b>
	<b>Total da Unidade R\$</b>		<b>394.084,15</b>
<b>03.10.010</b>	<b>SECRETARIA DE CULTURA E TURISMO</b>		
1114	APOIO AO ECOTURISMO E AO TURISMO NAUTICO		
3.3.9.0.30.00.00	Material de Consumo	00 Recursos Ordinários	5.011,54
3.3.9.0.36.00.00	Outros Serviços de Terceiros - Pessoa Física	00 Recursos Ordinários	5.011,54
3.3.9.0.39.00.00	Outros Serviços Terceiros - Pessoa Jurídica	00 Recursos Ordinários	5.011,54
	<b>Total do Projeto / Atividade R\$</b>		<b>15.034,62</b>
2068	PROMOÇÃO DE FESTAS RELIGIOSAS, CULTURAIS, CIVICAS E TRADICIONAIS		
3.3.9.0.32.00.00	Material de Distribuição gratuita	00 Recursos Ordinários	5.011,54
3.3.9.0.39.00.00	Outros Serviços Terceiros - Pessoa Jurídica	00 Recursos Ordinários	9.105,63
3.3.9.0.92.00.00	Despesas de Exercícios Anteriores	00 Recursos Ordinários	122,28
	<b>Total do Projeto / Atividade R\$</b>		<b>14.239,45</b>
2069	GESTÃO DAS AÇÕES DE INCETIVO A CULTURA		
3.3.9.0.31.00.00	Premiações Cult, Artísti. Científicas, Desp.e outs	00 Recursos Ordinários	5.630,96
3.3.9.0.32.00.00	Material de Distribuição gratuita	00 Recursos Ordinários	5.630,96
3.3.9.0.92.00.00	Despesas de Exercícios Anteriores	00 Recursos Ordinários	9.108,00
	<b>Total do Projeto / Atividade R\$</b>		<b>20.369,92</b>



**PREFEITURA MUNICIPAL DE CACHOEIRA**

LARGO D' AJUDA Nº 02  
CENTRO  
CACHOEIRA - BA  
CNPJ: 13.828.397/0001-56

**Dotações Anuladas**

<b>03.10.010</b>	<b>SECRETARIA DE CULTURA E TURISMO</b>		
2074	DESENVOLVIMENTO DAS AÇÕES DA SECRETARIA DE CULTURA E TURISMO		
3.1.9.0.09.00.00	Salário-Família	00 Recursos Ordinários	5.630,96
3.1.9.0.92.00.00	Despesas de Exercícios Anteriores	00 Recursos Ordinários	5.630,96
3.3.9.0.14.00.00	Diárias - Civil	00 Recursos Ordinários	6.261,94
3.3.9.0.31.00.00	Premiações Cult, Artísti. Científicas, Desp.e outs	00 Recursos Ordinários	5.011,54
3.3.9.0.32.00.00	Material de Distribuição gratuita	00 Recursos Ordinários	5.011,54
	<b>Total do Projeto / Atividade R\$</b>		<b>27.546,94</b>
	<b>Total da Unidade R\$</b>		<b>77.190,93</b>
<b>03.10.074</b>	<b>FMC - FUNDO MUNICIPAL DE CULTURA</b>		
1105	AMPL. REC. E PRESERVAÇÃO DO PAT. HISTÓRICO E ARQUITETÔNICO		
3.3.9.0.30.00.00	Material de Consumo	00 Recursos Ordinários	5.011,54
3.3.9.0.33.00.00	Passagens e Despesas com Locomoção	00 Recursos Ordinários	5.011,54
3.3.9.0.36.00.00	Outros Serviços de Terceiros - Pessoa Física	00 Recursos Ordinários	5.011,54
4.4.9.0.51.00.00	Obras e Instalações	00 Recursos Ordinários	45.921,18
	<b>Total do Projeto / Atividade R\$</b>		<b>60.955,80</b>
2071	AMPLIAÇÃO E RECUPERAÇÃO DE PRÉDIOS HISTÓRICOS		
3.3.9.0.30.00.00	Material de Consumo	00 Recursos Ordinários	5.630,96
3.3.9.0.39.00.00	Outros Serviços Terceiros - Pessoa Jurídica	00 Recursos Ordinários	5.630,96
3.3.9.0.92.00.00	Despesas de Exercícios Anteriores	00 Recursos Ordinários	5.630,96
	<b>Total do Projeto / Atividade R\$</b>		<b>16.892,88</b>
2091	PROMOÇÃO DE EVENTOS ESPECIAIS		
3.3.9.0.31.00.00	Premiações Cult, Artísti. Científicas, Desp.e outs	00 Recursos Ordinários	5.630,96
3.3.9.0.39.00.00	Outros Serviços Terceiros - Pessoa Jurídica	00 Recursos Ordinários	5.630,96
	<b>Total do Projeto / Atividade R\$</b>		<b>11.261,92</b>
	<b>Total da Unidade R\$</b>		<b>89.110,60</b>
<b>03.11.011</b>	<b>SECRETARIA DE ASSISTÊNCIA SOCIAL</b>		
1023	CONSTRUÇÃO E AMPLIAÇÃO DE CRECHES		
4.4.9.0.51.00.00	Obras e Instalações	30 Transferências do FIES	38.500,00
	<b>Total do Projeto / Atividade R\$</b>		<b>38.500,00</b>
1026	IMPLANTAÇÃO DE UNIDADES PRODUTIVAS		
4.4.9.0.51.00.00	Obras e Instalações	30 Transferências do FIES	5.630,96
	<b>Total do Projeto / Atividade R\$</b>		<b>5.630,96</b>
2082	GESTÃO DAS AÇÕES DA SECRETARIA DE ASSIST. SOCIAL		
3.3.5.0.43.00.00	Subvenções Sociais	00 Recursos Ordinários	20.000,00
	<b>Total do Projeto / Atividade R\$</b>		<b>20.000,00</b>
	<b>Total da Unidade R\$</b>		<b>64.130,96</b>
<b>03.12.012</b>	<b>SECRETARIA DOS ESPORTES</b>		
1029	CONSERVAÇÃO DE PRAÇAS DESPORTIVAS E DE LAZER		
3.3.9.0.33.00.00	Passagens e Despesas com Locomoção	00 Recursos Ordinários	7.319,86
3.3.9.0.36.00.00	Outros Serviços de Terceiros - Pessoa Física	00 Recursos Ordinários	1.125,59
3.3.9.0.92.00.00	Despesas de Exercícios Anteriores	00 Recursos Ordinários	1.125,59
	<b>Total do Projeto / Atividade R\$</b>		<b>9.571,04</b>



**PREFEITURA MUNICIPAL DE CACHOEIRA**

LARGO D' AJUDA Nº 02  
CENTRO  
CACHOEIRA - BA  
CNPJ: 13.828.397/0001-56

**Dotações Anuladas**

<b>03.12.012</b>	<b>SECRETARIA DOS ESPORTES</b>		
1119	IMPLANTAÇÃO DE ESCOLINHAS DE ESPORTE		
3.3.9.0.30.00.00	Material de Consumo	00 Recursos Ordinários	3.006,93
3.3.9.0.32.00.00	Material de Distribuição gratuita	00 Recursos Ordinários	3.006,93
3.3.9.0.36.00.00	Outros Serviços de Terceiros - Pessoa Física	00 Recursos Ordinários	3.006,93
	<b>Total do Projeto / Atividade R\$</b>		<b>9.020,79</b>
2086	GESTÃO DAS AÇÕES DA SECRETARIA DE ESPORTE		
3.3.9.0.31.00.00	Premiações Cult, Artísti. Científicas, Desp.e outs	00 Recursos Ordinários	1.125,59
3.3.9.0.32.00.00	Material de Distribuição gratuita	00 Recursos Ordinários	1.125,59
	<b>Total do Projeto / Atividade R\$</b>		<b>2.251,18</b>
	<b>Total da Unidade R\$</b>		<b>20.843,01</b>
<b>03.13.013</b>	<b>SECRETARIA REL INSTITUCIONAIS, INDUSTRIA E COMERCI</b>		
1111	DESENVOLVIMENTO DE AÇÕES DE APOIO A INDUSTRIA E COMÉRCIO		
3.3.9.0.30.00.00	Material de Consumo	00 Recursos Ordinários	5.011,54
	<b>Total do Projeto / Atividade R\$</b>		<b>5.011,54</b>
2087	GESTÃO DAS AÇÕES DA SECRETARIA DE INDUSTRIA E COMÉRCIO		
3.1.9.0.04.00.00	Contratação por Tempo Determinado	00 Recursos Ordinários	1.492,91
3.1.9.0.11.00.00	Vencimentos e Vantagens Fixas - Pessoal Civil	00 Recursos Ordinários	17.960,51
3.3.9.0.30.00.00	Material de Consumo	00 Recursos Ordinários	1.308,75
3.3.9.0.33.00.00	Passagens e Despesas com Locomoção	00 Recursos Ordinários	8.093,39
3.3.9.0.36.00.00	Outros Serviços de Terceiros - Pessoa Física	00 Recursos Ordinários	1.886,30
3.3.9.0.39.00.00	Outros Serviços Terceiros - Pessoa Jurídica	00 Recursos Ordinários	2.543,09
3.3.9.0.48.00.00	Outros Auxílios Financeiros a Pessoas Físicas	00 Recursos Ordinários	7.883,16
4.4.9.0.51.00.00	Obras e Instalações	00 Recursos Ordinários	1.809,90
	<b>Total do Projeto / Atividade R\$</b>		<b>42.978,01</b>
	<b>Total da Unidade R\$</b>		<b>47.989,55</b>
<b>03.14.014</b>	<b>SUB-SEDE PREFEITURA INST. BAIROS, POV. E DISTRITO</b>		
2088	GESTÃO DAS AÇÕES DAS SUB-SEDES INSTALADAS NOS BAIROS		
3.1.9.0.11.00.00	Vencimentos e Vantagens Fixas - Pessoal Civil	00 Recursos Ordinários	5.242,87
3.3.9.0.30.00.00	Material de Consumo	00 Recursos Ordinários	3.630,96
3.3.9.0.39.00.00	Outros Serviços Terceiros - Pessoa Jurídica	00 Recursos Ordinários	22.447,46
4.4.9.0.51.00.00	Obras e Instalações	00 Recursos Ordinários	1.782,82
4.4.9.0.52.00.00	Equipamentos e Material Permanente	00 Recursos Ordinários	278,93
	<b>Total do Projeto / Atividade R\$</b>		<b>33.383,04</b>
	<b>Total da Unidade R\$</b>		<b>33.383,04</b>
<b>03.15.015</b>	<b>SECRETARIA DE SERVIÇOS PUBLICOS</b>		
4010	GESTÃO DA SECRETARIA DE SERVIÇOS PÚBLICOS		
3.1.9.0.04.00.00	Contratação por Tempo Determinado	00 Recursos Ordinários	36.541,37
3.3.9.0.36.00.00	Outros Serviços de Terceiros - Pessoa Física	00 Recursos Ordinários	34,62
3.3.9.0.48.00.00	Outros Auxílios Financeiros a Pessoas Físicas	00 Recursos Ordinários	1.002,31
	<b>Total do Projeto / Atividade R\$</b>		<b>37.578,30</b>
	<b>Total da Unidade R\$</b>		<b>37.578,30</b>
<b>03.16.016</b>	<b>SECRETARIA DE POLITICAS DE PROMOÇÃO RACIAL</b>		



**PREFEITURA MUNICIPAL DE CACHOEIRA**

LARGO D' AJUDA Nº 02  
CENTRO  
CACHOEIRA - BA  
CNPJ: 13.828.397/0001-56

**Dotações Anuladas**

<b>03.16.016</b>	<b>SECRETARIA DE POLITICAS DE PROMOÇÃO RACIAL</b>		
4011	GESTÃO DAS AÇÕES DA SEC DE POLIT. E PROMOÇÃO RACIAL		
3.1.9.0.04.00.00	Contratação por Tempo Determinado	00 Recursos Ordinários	11,54
3.3.9.0.14.00.00	Diárias - Civil	00 Recursos Ordinários	6,93
3.3.9.0.30.00.00	Material de Consumo	00 Recursos Ordinários	3.006,93
3.3.9.0.33.00.00	Passagens e Despesas com Locomoção	00 Recursos Ordinários	1.002,31
3.3.9.0.36.00.00	Outros Serviços de Terceiros - Pessoa Física	00 Recursos Ordinários	3.006,93
3.3.9.0.39.00.00	Outros Serviços Terceiros - Pessoa Jurídica	00 Recursos Ordinários	3.966,42
3.3.9.0.48.00.00	Outros Auxílios Financeiros a Pessoas Físicas	00 Recursos Ordinários	5.630,96
4.4.9.0.52.00.00	Equipamentos e Material Permanente	00 Recursos Ordinários	3.006,93
	<b>Total do Projeto / Atividade R\$</b>		<b>19.638,95</b>
	<b>Total da Unidade R\$</b>		<b>19.638,95</b>
<b>03.17.017</b>	<b>SECRETARIA DE TRANSPORTE E TRÂNSITO</b>		
1101	IMPLANTAÇÃO DE SISTEMA DE SINALIZAÇÃO DE TRÂNSITO		
3.3.9.0.30.00.00	Material de Consumo	00 Recursos Ordinários	11,54
3.3.9.0.39.00.00	Outros Serviços Terceiros - Pessoa Jurídica	00 Recursos Ordinários	23,08
4.4.9.0.52.00.00	Equipamentos e Material Permanente	00 Recursos Ordinários	3.006,93
	<b>Total do Projeto / Atividade R\$</b>		<b>3.041,55</b>
4002	GESTÃO DA SECRETARIA DE TRANSPORTE E TRÂNSITO		
4.4.9.0.52.00.00	Equipamentos e Material Permanente	00 Recursos Ordinários	5.011,54
	<b>Total do Projeto / Atividade R\$</b>		<b>5.011,54</b>
	<b>Total da Unidade R\$</b>		<b>8.053,09</b>
<b>03.17.077</b>	<b>TRANSCACHOEIRA</b>		
4003	GESTÃO DA TRANSCACHOEIRA		
3.1.9.0.04.00.00	Contratação por Tempo Determinado	00 Recursos Ordinários	11,54
3.1.9.0.11.00.00	Vencimentos e Vantagens Fixas - Pessoal Civil	00 Recursos Ordinários	34,62
3.3.9.0.14.00.00	Diárias - Civil	00 Recursos Ordinários	1.002,31
3.3.9.0.30.00.00	Material de Consumo	00 Recursos Ordinários	305,65
3.3.9.0.33.00.00	Passagens e Despesas com Locomoção	00 Recursos Ordinários	1.002,31
3.3.9.0.36.00.00	Outros Serviços de Terceiros - Pessoa Física	00 Recursos Ordinários	3.006,93
3.3.9.0.39.00.00	Outros Serviços Terceiros - Pessoa Jurídica	00 Recursos Ordinários	5.011,54
4.4.9.0.52.00.00	Equipamentos e Material Permanente	00 Recursos Ordinários	5.011,54
	<b>Total do Projeto / Atividade R\$</b>		<b>15.386,44</b>
	<b>Total da Unidade R\$</b>		<b>15.386,44</b>
<b>03.17.078</b>	<b>JUNTA ADMINISTRATIVA DE RECURSOS E INFRAÇÃO - JRI</b>		
4004	GESTÃO DA JRI		
3.1.9.0.04.00.00	Contratação por Tempo Determinado	00 Recursos Ordinários	6,93
3.1.9.0.11.00.00	Vencimentos e Vantagens Fixas - Pessoal Civil	00 Recursos Ordinários	4,61
3.3.9.0.33.00.00	Passagens e Despesas com Locomoção	00 Recursos Ordinários	1.002,31
3.3.9.0.36.00.00	Outros Serviços de Terceiros - Pessoa Física	00 Recursos Ordinários	3.006,93
3.3.9.0.39.00.00	Outros Serviços Terceiros - Pessoa Jurídica	00 Recursos Ordinários	5.011,54
4.4.9.0.52.00.00	Equipamentos e Material Permanente	00 Recursos Ordinários	3.006,93
	<b>Total do Projeto / Atividade R\$</b>		<b>12.039,25</b>
	<b>Total da Unidade R\$</b>		<b>12.039,25</b>
	<b>Valor Total Anulado R\$</b>		<b>3.178.329,74</b>



**PREFEITURA MUNICIPAL DE CACHOEIRA**

LARGO D' AJUDA Nº 02  
CENTRO  
CACHOEIRA - BA  
CNPJ: 13.828.397/0001-56

---

**Dotações Anuladas**

Artigo 3º - Revogadas as disposições em contrário, o presente decreto entra em vigor nesta data.

CACHOEIRA, 02 de agosto de 2021

---

Eliana Gonzaga de Jesus  
Prefeito(a)  
571.208.975-00